

**ROMANIA**  
**JUDETUL TELEORMAN**  
**CONSILIUL LOCAL AL COMUNEI SCRIOASTEA**

**HOTARARE**  
**privind aprobarea rectificarii bugetului local pe anul fiscal 2015**

**Consiliul Local al com. Scrioastea, jud. Teleorman;**

**Avand in vedere:**

- ✓ Expunerea de motive a primarului com. Scrioastea, jud. Teleorman, nr. 4832/17.12.2015;
- ✓ Raportul compartimentului contabilitate, nr. 4833/17.12.2015;
- ✓ Avizul comisiei de specialitate pe domeniul de activitate;
- ✓ Prevederile art. 19 si art. 49 din Legea nr. 273/2006 privind finantele publice locale, cu modificarile si completarile ulterioare ;
- ✓ Prevederile art. 36, alin. (4), lit. a), din Legea nr. 215/2001, republicata, privind administratia publica locala, cu modificarile si completarile ulterioare;  
Fiind indeplinite prevederile art. 44 din Legea nr. 215/2001, republicata, privind administratia publica locala, cu modificarile si completarile ulterioare;  
In temeiul art. 45, alin.(1) si art. 115, alin.(1), lit. b) din Legea nr. 215/2001, republicata, privind administratia publica locala, cu modificarile si completarile ulterioare;

**HOTARASTE**


**Art. 1.** Se aproba rectificarea bugetului local de venituri si cheltuieli, pe anul fiscal 2015 conform anexei care face parte din prezenta hotarare.

**Art. 2.** Primarul comunei Scrioastea si compartimentul Contabilitate vor duce la indeplinire prevederile prezentei hotarari.

**Art. 3.** Prezenta hotarare se aduce la cunostinta publica prin afisare la sediul autoritatii administratiei publice locale.

**Art. 4.** Secretarul comunei Scrioastea, judetul Teleorman, va transmite prezenta hotarare Institutiei Prefectului judetului Teleorman pentru verificarea legalitatii si o va comunica institutiilor si persoanelor autorizate.

**Președintă de ședință,  
Streinu Georgeta**



Avizat pentru legalitate,  
p. **SECRETAR,**  
**Rusu Cameliu**

A handwritten signature in black ink, which appears to be 'Cameliu Rusu', written over the printed name of the Secretary.

Comuna Scrioastea  
**Nr. 36 din 24 decembrie 2015**

Prezenta hotărâre a fost adoptată cu un nr. de 8 voturi „pentru”, / voturi „împotriva” și 4 „abțineri”, din totalul de 13 consilieri în funcție din care 12 prezenți.

## COMUNA SCRIOASTEA

## BUGETUL LOCAL DETALIAT PE ANUL 2015

Hotărârea nr. ....

	Cod rand	Cod indicator	Program aprobat	Influente	Program rectificat	Program trimestrial				
						Trim I	Trim II	Trim III	Trim IV	
SECTIUNEA FUNCTIONARE										
SECTIUNEA FUNCTIONARE	1		3.530,04	-10,00	3.520,04	1.022,61	890,69	806,27	800,47	
TOTAL VENITURI	2	00.01	3.530,04	-10,00	3.520,04	1.022,61	890,69	806,27	800,47	
VENITURI PROPRII	3	48.02	950,42	0,00	950,42	175,61	352,13	287,57	135,11	
I. VENITURI CURENTE	4	00.02	3.463,04	-10,00	3.453,04	1.008,61	890,69	806,27	747,47	
A. VENITURI FISCALE	5	00.03	3.513,18	0,00	3.513,18	940,11	920,63	741,77	910,67	
A1. IMPOZIT PE VENIT, PROFIT SI CASTIGURI DIN CAPITAL	6	00.04	386,52	0,00	386,52	67,30	135,53	118,87	64,82	
A12. IMPOZIT PE VENIT, PROFIT, SI CASTIGURI DIN CAPITAL DE LA PERSOANE FIZICE	7	00.06	386,52	0,00	386,52	67,30	135,53	118,87	64,82	
Impozit pe venit	8	03.02	4,52	0,00	4,52	1,30	1,50	1,50	0,22	
Impozitul pe veniturile din transferul proprietatilor imobiliare din patrimoniul personal	9	03.02.18	4,52	0,00	4,52	1,30	1,50	1,50	0,22	
Cote si sume defalcate din impozitul pe venit	10	04.02	382,00	0,00	382,00	66,00	134,03	117,37	64,60	
Cote defalcate din impozitul pe venit	11	04.02.01	238,00	0,00	238,00	30,00	98,03	81,37	28,60	
Sume alocate de la consiliul judetean pentru echilibrarea bugetelor locale	12	04.02.04	144,00	0,00	144,00	36,00	36,00	36,00	36,00	
A3. IMPOZITE SI TAXE PE PROPRIETATE	13	00.09	282,90	0,00	282,90	28,11	137,10	86,90	30,79	
Impozite si taxe pe proprietate	14	07.02	282,90	0,00	282,90	28,11	137,10	86,90	30,79	
Impozit pe cladiri	15	07.02.01	66,60	0,00	66,60	8,00	9,87	40,87	7,86	
Impozit pe cladiri - PF	16	07.02.01.01	58,70	0,00	58,70	5,00	8,90	37,90	6,90	
Impozit pe cladiri - PJ	17	07.02.01.02	7,90	0,00	7,90	3,00	0,97	2,97	0,96	
Impozit pe terenuri	18	07.02.02	216,30	0,00	216,30	20,11	127,23	46,03	22,93	
Impozit pe terenuri - PF	19	07.02.02.01	44,60	0,00	44,60	5,00	20,00	12,00	7,60	
Impozit pe terenuri - PJ	20	07.02.02.02	2,60	0,00	2,60	0,20	0,80	0,80	0,80	
Impozit pe terenurile extravilane	21	07.02.02.03	169,10	0,00	169,10	14,91	106,43	33,23	14,53	
A4. IMPOZITE SI TAXE PE BUNURI SI SERVICII	22	00.10	2.839,06	0,00	2.839,06	843,70	646,00	535,00	814,36	

M.F.P. - A.N.A.F. - D.G.R.F.P. PIC : U  
 ADENIMPRELĂ INDICATORIilor FINANTELOR  
 PUBLICE TELEORMAN  
 INTRARE 3  
 Nr. 12288/29.06.2015  
 29.06.15

DENUMIREA INDICATORILOR	Cod rand	Cod indicator	Program aprobat	Influenta	Program rectificat	Program trimestrial			
						Trim I	Trim II	Trim III	Trim IV
Sume defalcate din TVA	23	11.02	2.791,96	0,00	2.791,96	833,00	627,00	524,00	807,96
Sume defalcate din taxe pe valoarea adaugata pentru finantarea cheltuielilor descentralizate la nivelul comunelor, oraselor, municipiilor, sectoarelor si Municipiului Bucuresti	24	11.02.02	1.793,50	0,00	1.793,50	605,00	425,00	383,00	380,50
Sume defalcate din TVA pt echilibrarea bugetelor locale	25	11.02.06	998,46	0,00	998,46	228,00	202,00	141,00	427,46
Taxe pe utilizarea bunurilor, autorizarea utilizarii bunurilor sau pe desfasurarea de activitati	26	16.02	47,10	0,00	47,10	10,70	19,00	11,00	6,40
Taxa asupra mijloacelor de transport	27	16.02.02	46,40	0,00	46,40	10,00	19,00	11,00	6,40
Taxa asupra mijloacelor de transport - PF	28	16.02.02.01	31,40	0,00	31,40	6,00	15,00	6,00	4,40
Taxa asupra mijloacelor de transport - PJ	29	16.02.02.02	15,00	0,00	15,00	4,00	4,00	5,00	2,00
Taxe si tarife pentru eliberarea de licente si autorizatii de functionare	30	16.02.03	0,70	0,00	0,70	0,70	0,00	0,00	0,00
A6. ALTE IMPOZITE SI TAXE FISCALE	31	00.11	4,70	0,00	4,70	1,00	2,00	1,00	0,70
Alte impozite si taxe fiscale	32	18.02	4,70	0,00	4,70	1,00	2,00	1,00	0,70
Alte impozite si taxe	33	18.02.50	4,70	0,00	4,70	1,00	2,00	1,00	0,70
C. VENITURI NEFISCALE	34	00.12	-50,14	-10,00	-60,14	68,50	-29,94	64,50	-163,20
C1. VENITURI DIN PROPRIETATE	35	00.13	3,20	0,00	3,20	1,00	1,00	1,00	0,20
Venituri din proprietate	36	30.02	3,20	0,00	3,20	1,00	1,00	1,00	0,20
Venituri din concesiuni si inchirieri	37	30.02.05	3,20	0,00	3,20	1,00	1,00	1,00	0,20
Alte venituri din concesiuni si inchirieri de catre institutiile publice	38	30.02.05.30	3,20	0,00	3,20	1,00	1,00	1,00	0,20
C2. VANZARI DE BUNURI SI SERVICII	39	00.14	-53,34	-10,00	-63,34	67,50	-30,94	63,50	-163,40
Venituri din prestari de servicii si alte activitati	40	33.02	59,20	0,00	59,20	19,00	14,00	21,80	4,40
Venituri din prestari de servicii	41	33.02.08	24,40	0,00	24,40	10,00	5,00	7,00	2,40
Alte venituri din prestari de servicii si alte activitati	42	33.02.50	34,80	0,00	34,80	9,00	9,00	14,80	2,00
Venituri din taxe administrative, eliberari de permise	43	34.02	11,30	0,00	11,30	3,00	3,00	4,00	1,30
Taxe extrajudiciare de timbru	44	34.02.02	11,30	0,00	11,30	3,00	3,00	4,00	1,30
Amenzi, penalitati si confiscari	45	35.02	13,00	0,00	13,00	3,50	3,50	5,00	1,00
Venituri din amenzi si alte sanctiuni aplicate conform dispozitiilor legale	46	35.02.01	13,00	0,00	13,00	3,50	3,50	5,00	1,00
Venituri din amenzi si alte sanctiuni aplicate de catre alte institutii de specialitate	47	35.02.01.02	13,00	0,00	13,00	3,50	3,50	5,00	1,00
Diverse venituri	48	36.02	142,50	0,00	142,50	42,00	37,00	38,00	25,50
Taxe speciale	49	36.02.06	37,20	0,00	37,20	15,00	10,00	11,00	1,20
Alte venituri	50	36.02.50	105,30	0,00	105,30	27,00	27,00	27,00	24,30
Transferuri voluntare, altele decat subventiile	51	37.02	-279,34	-10,00	-289,34	0,00	-88,44	-5,30	-195,60

DENUMIREA INDICATORILOR	Cod rand	Cod indicator	Program aprobat	Influente	Program rectificat	Program trimestrial			
						Trim I	Trim II	Trim III	Trim IV
Varsaminte din sectiunea de functionare pentru finantarea sectiunii de dezvoltare a bugetului local (cu semnul minus)	52	37.02.03	-279,34	-10,00	-289,34	0,00	-88,44	-5,30	-195,60
<b>IV. SUBVENTII</b>	<b>53</b>	<b>00.17</b>	<b>67,00</b>	<b>0,00</b>	<b>67,00</b>	<b>14,00</b>	<b>0,00</b>	<b>0,00</b>	<b>53,00</b>
<b>SUBVENTII DE LA ALTE NIVELE ALE ADMINISTRATIEI PUBLICE</b>	<b>54</b>	<b>00.18</b>	<b>67,00</b>	<b>0,00</b>	<b>67,00</b>	<b>14,00</b>	<b>0,00</b>	<b>0,00</b>	<b>53,00</b>
Subventii de la bugetul de stat	55	42.02	67,00	0,00	67,00	14,00	0,00	0,00	53,00
<b>B. Curente</b>	<b>56</b>		<b>67,00</b>	<b>0,00</b>	<b>67,00</b>	<b>14,00</b>	<b>0,00</b>	<b>0,00</b>	<b>53,00</b>
Ajutor pentru incalzirea locuintei cu lemne, carbuni si combustibil petrolier	57	42.02.34	67,00	0,00	67,00	14,00	0,00	0,00	53,00
<b>TOTAL CHELTUIELI</b>	<b>58</b>		<b>3.530,04</b>	<b>-10,00</b>	<b>3.520,04</b>	<b>1.022,61</b>	<b>890,69</b>	<b>806,27</b>	<b>800,47</b>
CHELTUIELI CURENTE	59	01	3.530,04	-10,00	3.520,04	1.022,61	890,69	806,27	800,47
TITLUL I CHELTUIELI DE PERSONAL	60	10	1.946,00	0,00	1.946,00	675,31	516,49	498,27	255,93
TITLUL II BUNURI SI SERVICII	61	20	1.010,64	-10,00	1.000,64	251,30	249,20	223,00	277,14
TITLUL V FONDURI DE REZERVA	62	50	121,00	0,00	121,00	0,00	50,00	0,00	71,00
Fond de rezerva bugetara la dispozitia autoritatilor locale	63	50.04	121,00	0,00	121,00	0,00	50,00	0,00	71,00
<b>TITLUL IX ASISTENTA SOCIALA</b>	<b>64</b>	<b>57</b>	<b>442,40</b>	<b>0,00</b>	<b>442,40</b>	<b>91,00</b>	<b>75,00</b>	<b>80,00</b>	<b>196,40</b>
Asigurari sociale	65	57.01	0,00	0,00	0,00	0,00	0,00	0,00	0,00
Ajutoare sociale	66	57.02	442,40	0,00	442,40	91,00	75,00	80,00	196,40
Ajutoare sociale in numerar	67	57.02.01	442,40	0,00	442,40	91,00	75,00	80,00	196,40
<b>TITLUL XI ALTE CHELTUIELI</b>	<b>68</b>	<b>59</b>	<b>10,00</b>	<b>0,00</b>	<b>10,00</b>	<b>5,00</b>	<b>0,00</b>	<b>5,00</b>	<b>0,00</b>
Burse	69	59.01	0,00	0,00	0,00	0,00	0,00	0,00	0,00
Asociatii si fundatii	70	59.11	10,00	0,00	10,00	5,00	0,00	5,00	0,00
<b>Partea I-a SERVICII PUBLICE GENERALE</b>	<b>71</b>	<b>50.02</b>	<b>1.159,14</b>	<b>0,00</b>	<b>1.159,14</b>	<b>297,80</b>	<b>332,92</b>	<b>280,07</b>	<b>248,35</b>
<b>Autoritati publice si actiuni externe</b>	<b>72</b>	<b>51.02</b>	<b>1.038,14</b>	<b>0,00</b>	<b>1.038,14</b>	<b>297,80</b>	<b>282,92</b>	<b>280,07</b>	<b>177,35</b>
CHELTUIELI CURENTE	73	01	1.038,14	0,00	1.038,14	297,80	282,92	280,07	177,35
TITLUL I CHELTUIELI DE PERSONAL	74	10	554,50	0,00	554,50	165,50	171,72	188,07	29,21
TITLUL II BUNURI SI SERVICII	75	20	483,64	0,00	483,64	132,30	111,20	92,00	148,14
Din total capitol									
Autoritati executive si legislative	76	51.02.01	1.038,14	0,00	1.038,14	297,80	282,92	280,07	177,35
Autoritati executive	77	51.02.01.03	1.038,14	0,00	1.038,14	297,80	282,92	280,07	177,35
<b>Alte servicii publice generale</b>	<b>78</b>	<b>54.02</b>	<b>121,00</b>	<b>0,00</b>	<b>121,00</b>	<b>0,00</b>	<b>50,00</b>	<b>0,00</b>	<b>71,00</b>
CHELTUIELI CURENTE	79	01	121,00	0,00	121,00	0,00	50,00	0,00	71,00
TITLUL I CHELTUIELI DE PERSONAL	80	10	0,00	0,00	0,00	0,00	0,00	0,00	0,00
TITLUL II BUNURI SI SERVICII	81	20	0,00	0,00	0,00	0,00	0,00	0,00	0,00
TITLUL V FONDURI DE REZERVA	82	50	121,00	0,00	121,00	0,00	50,00	0,00	71,00

DENUMIREA INDICATORILOR	Cod rand	Cod indicator	Program aprobat	Influente	Program rectificat	Program trimestrial			
						Trim I	Trim II	Trim III	Trim IV
Fond de rezerva bugetara la dispozitia autoritatilor locale	83	50.04	121,00	0,00	121,00	0,00	50,00	0,00	71,00
Din total capitol									
Fond de rezerva bugetara la dispozitia autoritatilor locale	84	54.02.05	121,00	0,00	121,00	0,00	50,00	0,00	71,00
<b>Partea a II-a APARARE, ORDINE PUBLICA SI SIGURANTA NATIONALA</b>	<b>85</b>	<b>59.02</b>	<b>153,00</b>	<b>0,00</b>	<b>153,00</b>	<b>40,00</b>	<b>40,00</b>	<b>40,00</b>	<b>33,00</b>
<b>Ordine publica si siguranta nationala</b>	<b>86</b>	<b>61.02</b>	<b>153,00</b>	<b>0,00</b>	<b>153,00</b>	<b>40,00</b>	<b>40,00</b>	<b>40,00</b>	<b>33,00</b>
CHELTUIELI CURENTE	87	01	153,00	0,00	153,00	40,00	40,00	40,00	33,00
TITLUL II BUNURI SI SERVICII	88	20	153,00	0,00	153,00	40,00	40,00	40,00	33,00
Din total capitol									
Alte cheltuieli in domeniul ordinii publice si sigurantei nationale	89	61.02.50	153,00	0,00	153,00	40,00	40,00	40,00	33,00
<b>Partea a III-a CHELTUIELI SOCIAL-CULTURALE</b>	<b>90</b>	<b>64.02</b>	<b>1.997,90</b>	<b>0,00</b>	<b>1.997,90</b>	<b>622,81</b>	<b>440,77</b>	<b>440,20</b>	<b>494,12</b>
<b>Invatamant</b>	<b>91</b>	<b>65.02</b>	<b>1.483,50</b>	<b>0,00</b>	<b>1.483,50</b>	<b>518,81</b>	<b>356,77</b>	<b>320,20</b>	<b>287,72</b>
CHELTUIELI CURENTE	92	01	1.483,50	0,00	1.483,50	518,81	356,77	320,20	287,72
TITLUL I CHELTUIELI DE PERSONAL	93	10	1.361,50	0,00	1.361,50	502,81	337,77	303,20	217,72
TITLUL II BUNURI SI SERVICII	94	20	122,00	0,00	122,00	16,00	19,00	17,00	70,00
Din total capitol									
Invatamant prescolar si primar	95	65.02.03	743,16	0,00	743,16	263,10	166,73	157,56	155,77
Invatamant prescolar	96	65.02.03.01	376,81	0,00	376,81	130,31	76,60	85,67	84,23
Invatamant primar	97	65.02.03.02	366,35	0,00	366,35	132,79	90,13	71,89	71,54
Invatamant secundar	98	65.02.04	740,34	0,00	740,34	255,71	190,04	162,64	131,95
Invatamant secundar inferior	99	65.02.04.01	740,34	0,00	740,34	255,71	190,04	162,64	131,95
<b>Cultura, recreere si religie</b>	<b>100</b>	<b>67.02</b>	<b>72,00</b>	<b>0,00</b>	<b>72,00</b>	<b>13,00</b>	<b>9,00</b>	<b>40,00</b>	<b>10,00</b>
CHELTUIELI CURENTE	101	01	72,00	0,00	72,00	13,00	9,00	40,00	10,00
TITLUL I CHELTUIELI DE PERSONAL	102	10	30,00	0,00	30,00	7,00	7,00	7,00	9,00
TITLUL II BUNURI SI SERVICII	103	20	32,00	0,00	32,00	1,00	2,00	28,00	1,00
TITLUL XI ALTE CHELTUIELI	104	59	10,00	0,00	10,00	5,00	0,00	5,00	0,00
Burse	105	59.01	0,00	0,00	0,00	0,00	0,00	0,00	0,00
Asociatii si fundatii	106	59.11	10,00	0,00	10,00	5,00	0,00	5,00	0,00
Din total capitol									
Servicii culturale	107	67.02.03	62,00	0,00	62,00	8,00	9,00	35,00	10,00
Biblioteci publice comunale, orasenesti, municipale	108	67.02.03.02	30,00	0,00	30,00	7,00	7,00	7,00	9,00
Camine culturale	109	67.02.03.07	32,00	0,00	32,00	1,00	2,00	28,00	1,00
Servicii recreative si sportive	110	67.02.05	10,00	0,00	10,00	5,00	0,00	5,00	0,00

DENUMIREA INDICATORILOR	Cod rand	Cod indicator	Program aprobat	Influente	Program rectificat	Program trimestrial			
						Trim I	Trim II	Trim III	Trim IV
Sport	111	67.02.05.01	10,00	0,00	10,00	5,00	0,00	5,00	0,00
Servicii religioase	112	67.02.06	0,00	0,00	0,00	0,00	0,00	0,00	0,00
<b>Asigurat si asistenta sociala</b>	<b>113</b>	<b>68.02</b>	<b>442,40</b>	<b>0,00</b>	<b>442,40</b>	<b>91,00</b>	<b>75,00</b>	<b>80,00</b>	<b>196,40</b>
CHELTUIELI CURENTE	114	01	442,40	0,00	442,40	91,00	75,00	80,00	196,40
TITLUL IX ASISTENTA SOCIALA	115	57	442,40	0,00	442,40	91,00	75,00	80,00	196,40
Asigurar sociale	116	57.01	0,00	0,00	0,00	0,00	0,00	0,00	0,00
Ajutoare sociale	117	57.02	442,40	0,00	442,40	91,00	75,00	80,00	196,40
Ajutoare sociale in numerar	118	57.02.01	442,40	0,00	442,40	91,00	75,00	80,00	196,40
Din total capitol									
Asistenta sociala in caz de boli si invaliditati	119	68.02.05	298,40	0,00	298,40	75,00	75,00	80,00	68,40
Asistenta sociala in caz de invaliditate	120	68.02.05.02	298,40	0,00	298,40	75,00	75,00	80,00	68,40
Prevenirea excluderii sociale	121	68.02.15	144,00	0,00	144,00	16,00	0,00	0,00	128,00
Ajutor social	122	68.02.15.01	144,00	0,00	144,00	16,00	0,00	0,00	128,00
<b>Partea a IV-a SERVICII SI DEZVOLTARE PUBLICA, LOCUINTE, MEDIU SI APE</b>	<b>123</b>	<b>69.02</b>	<b>200,00</b>	<b>-17,50</b>	<b>182,50</b>	<b>62,00</b>	<b>57,00</b>	<b>46,00</b>	<b>17,50</b>
Locuinte, servicii si dezvoltare publica	124	70.02	95,00	-17,50	77,50	35,00	30,00	19,00	-6,50
CHELTUIELI CURENTE	125	01	95,00	-17,50	77,50	35,00	30,00	19,00	-6,50
TITLUL II BUNURI SI SERVICII	126	20	95,00	-17,50	77,50	35,00	30,00	19,00	-6,50
Din total capitol									
Iluminat public si electrificari rurale	127	70.02.06	95,00	-17,50	77,50	35,00	30,00	19,00	-6,50
<b>Protectia mediului</b>	<b>128</b>	<b>74.02</b>	<b>105,00</b>	<b>0,00</b>	<b>105,00</b>	<b>27,00</b>	<b>27,00</b>	<b>27,00</b>	<b>24,00</b>
CHELTUIELI CURENTE	129	01	105,00	0,00	105,00	27,00	27,00	27,00	24,00
TITLUL II BUNURI SI SERVICII	130	20	105,00	0,00	105,00	27,00	27,00	27,00	24,00
Din total capitol									
Salubritate si gestiunea deseurilor	131	74.02.05	105,00	0,00	105,00	27,00	27,00	27,00	24,00
Salubritate	132	74.02.05.01	105,00	0,00	105,00	27,00	27,00	27,00	24,00
<b>Partea a V-a ACTIUNI ECONOMICE</b>	<b>133</b>	<b>79.02</b>	<b>20,00</b>	<b>7,50</b>	<b>27,50</b>	<b>0,00</b>	<b>20,00</b>	<b>0,00</b>	<b>7,50</b>
Transporturi	134	84.02	20,00	7,50	27,50	0,00	20,00	0,00	7,50
CHELTUIELI CURENTE	135	01	20,00	7,50	27,50	0,00	20,00	0,00	7,50
TITLUL II BUNURI SI SERVICII	136	20	20,00	7,50	27,50	0,00	20,00	0,00	7,50
Din total capitol									
Transport rutier	137	84.02.03	20,00	7,50	27,50	0,00	20,00	0,00	7,50
Drumuri si poduri	138	84.02.03.01	20,00	7,50	27,50	0,00	20,00	0,00	7,50

DENUMIREA INDICATORILOR	Cod rand	Cod Indicator	Program aprobat	Influente	Program rectificat	Program trimestrial			
						Trim I	Trim II	Trim III	Trim IV
Partea a VII-a REZERVE, EXCEDENT/DEFICIT	139	96.02	0,00	0,00	0,00	0,00	0,00	0,00	0,00
REZERVE	140	97.02	0,00	0,00	0,00	0,00	0,00	0,00	0,00
EXCEDENT	141	98.02	0,00	0,00	0,00	0,00	0,00	0,00	0,00
DEFICIT	142	99.02	0,00	0,00	0,00	0,00	0,00	0,00	0,00
SECTIUNEA DEZVOLTARE									
SECTIUNEA DEZVOLTARE	1		818,65	10,00	828,65	0,00	627,75	10,30	190,60
TOTAL VENITURI	2	00.01	818,65	10,00	828,65	0,00	627,75	10,30	190,60
VENITURI PROPRII	3	48.02	0,00	0,00	0,00	0,00	0,00	0,00	0,00
I. VENITURI CURENTE	4	00.02	279,34	10,00	289,34	0,00	88,44	10,30	190,60
C. VENITURI NEFISCALE	5	00.12	279,34	10,00	289,34	0,00	88,44	10,30	190,60
C2. VANZARI DE BUNURI SI SERVICII	6	00.14	279,34	10,00	289,34	0,00	88,44	10,30	190,60
Transferuri voluntare, altele decat subventiile	7	37.02	279,34	10,00	289,34	0,00	88,44	10,30	190,60
Varsaminte din sectiunea de functionare	8	37.02.04	279,34	10,00	289,34	0,00	88,44	10,30	190,60
IV. SUBVENTII	9	00.17	539,31	0,00	539,31	0,00	539,31	0,00	0,00
SUBVENTII DE LA ALTE NIVELE ALE ADMINISTRATIEI PUBLICE	10	00.18	539,31	0,00	539,31	0,00	539,31	0,00	0,00
Subventii de la bugetul de stat	11	42.02	539,31	0,00	539,31	0,00	539,31	0,00	0,00
B. Curente	12		539,31	0,00	539,31	0,00	539,31	0,00	0,00
Finantarea Programui National de Dezvoltare Locala	13	42.02.65	539,31	0,00	539,31	0,00	539,31	0,00	0,00
TOTAL CHELTUIELI	14		1.081,75	10,00	1.091,75	80,00	810,85	10,30	190,60
CHELTUIELI CURENTE	15	01	10,30	0,00	10,30	0,00	0,00	10,30	0,00
TITLUL VII ALTE TRANSFERURI	16	55	10,30	0,00	10,30	0,00	0,00	10,30	0,00
A. Transferuri interne	17	55.01	10,30	0,00	10,30	0,00	0,00	10,30	0,00
CHELTUIELI DE CAPITAL	18	70	1.071,45	10,00	1.081,45	80,00	810,85	0,00	190,60
TITLUL XI ACTIVE NEFINANCIARE	19	71	1.071,45	10,00	1.081,45	80,00	810,85	0,00	190,60
Active fixe	20	71.01	1.071,45	10,00	1.081,45	80,00	810,85	0,00	190,60
Construcii	21	71.01.01	879,31	0,00	879,31	0,00	799,31	-10,00	90,00
Alte active fixe	22	71.01.30	192,14	10,00	202,14	80,00	11,54	10,00	100,60
Partea I-a SERVICII PUBLICE GENERALE	23	50.02	103,00	10,00	113,00	0,00	50,00	19,00	44,00
Autoritati publice si actiuni externe	24	51.02	103,00	10,00	113,00	0,00	50,00	19,00	44,00
CHELTUIELI CURENTE	25	01	0,00	0,00	0,00	0,00	0,00	0,00	0,00
CHELTUIELI DE CAPITAL	26	70	103,00	10,00	113,00	0,00	50,00	19,00	44,00
TITLUL XI ACTIVE NEFINANCIARE	27	71	103,00	10,00	113,00	0,00	50,00	19,00	44,00
Active fixe	28	71.01	103,00	10,00	113,00	0,00	50,00	19,00	44,00

DENUMIREA INDICATORILOR	Cod rand	Cod indicator	Program aprobat	Influente	Program rectificat	Program trimestrial			
						Trim I	Trim II	Trim III	Trim IV
Construcții	29	71.01.01	39,00	0,00	39,00	0,00	50,00	19,00	-30,00
Alte active fixe	30	71.01.30	64,00	10,00	74,00	0,00	0,00	0,00	74,00
Din total capital									
Autoritati executive si legislative	31	51.02.01	103,00	10,00	113,00	0,00	50,00	19,00	44,00
Autoritati executive	32	51.02.01.03	103,00	10,00	113,00	0,00	50,00	19,00	44,00
<b>Partea a III-a CHELTUIELI SOCIAL-CULTURALE</b>	<b>33</b>	<b>64.02</b>	<b>211,90</b>	<b>0,00</b>	<b>211,90</b>	<b>0,00</b>	<b>40,00</b>	<b>10,30</b>	<b>161,60</b>
<b>Cultura, recreere si religie</b>	<b>34</b>	<b>67.02</b>	<b>211,90</b>	<b>0,00</b>	<b>211,90</b>	<b>0,00</b>	<b>40,00</b>	<b>10,30</b>	<b>161,60</b>
CHELTUIELI CURENTE	35	01	10,30	0,00	10,30	0,00	0,00	10,30	0,00
TITLUL VII ALTE TRANSFERURI	36	55	10,30	0,00	10,30	0,00	0,00	10,30	0,00
A. Transferuri interne	37	55.01	10,30	0,00	10,30	0,00	0,00	10,30	0,00
CHELTUIELI DE CAPITAL	38	70	201,60	0,00	201,60	0,00	40,00	0,00	161,60
TITLUL XI ACTIVE NEFINANCIARE	39	71	201,60	0,00	201,60	0,00	40,00	0,00	161,60
Active fixe	40	71.01	201,60	0,00	201,60	0,00	40,00	0,00	161,60
Construcții	41	71.01.01	175,00	0,00	175,00	0,00	40,00	0,00	135,00
Alte active fixe	42	71.01.30	26,60	0,00	26,60	0,00	0,00	0,00	26,60
Din total capital									
Servicii culturale	43	67.02.03	191,90	0,00	191,90	0,00	20,00	10,30	161,60
Biblioteca publice comunale, orasenesti, municipale	44	67.02.03.02	0,00	0,00	0,00	0,00	0,00	0,00	0,00
Camine culturale	45	67.02.03.07	191,90	0,00	191,90	0,00	20,00	10,30	161,60
Servicii recreative si sportive	46	67.02.05	0,00	0,00	0,00	0,00	0,00	0,00	0,00
Sport	47	67.02.05.01	0,00	0,00	0,00	0,00	0,00	0,00	0,00
Servicii religioase	48	67.02.06	20,00	0,00	20,00	0,00	20,00	0,00	0,00
<b>Partea a IV-a SERVICII SI DEZVOLTARE PUBLICA, LOCUINTE, MEDIU SI APE</b>	<b>49</b>	<b>69.02</b>	<b>11,54</b>	<b>0,00</b>	<b>11,54</b>	<b>0,00</b>	<b>11,54</b>	<b>0,00</b>	<b>0,00</b>
<b>Protectia mediului</b>	<b>50</b>	<b>74.02</b>	<b>11,54</b>	<b>0,00</b>	<b>11,54</b>	<b>0,00</b>	<b>11,54</b>	<b>0,00</b>	<b>0,00</b>
CHELTUIELI CURENTE	51	01	0,00	0,00	0,00	0,00	0,00	0,00	0,00
CHELTUIELI DE CAPITAL	52	70	11,54	0,00	11,54	0,00	11,54	0,00	0,00
TITLUL XI ACTIVE NEFINANCIARE	53	71	11,54	0,00	11,54	0,00	11,54	0,00	0,00
Active fixe	54	71.01	11,54	0,00	11,54	0,00	11,54	0,00	0,00
Alte active fixe	55	71.01.30	11,54	0,00	11,54	0,00	11,54	0,00	0,00
Din total capital									
Salubritate si gestionarea deseurilor	56	74.02.05	11,54	0,00	11,54	0,00	11,54	0,00	0,00
Salubritate	57	74.02.05.01	11,54	0,00	11,54	0,00	11,54	0,00	0,00



DENUMIREA INDICATORILOR	Cod rand	Cod indicator	Program aprobat	Influente	Program rectificat	Program trimestrial			
						Trim I	Trim II	Trim III	Trim IV
Partea a V-a ACTIUNI ECONOMICE	58	79.02	755,31	0,00	755,31	80,00	709,31	-19,00	-15,00
Transporturi	59	84.02	755,31	0,00	755,31	80,00	709,31	-19,00	-15,00
CHELTUIELI CURENTE	60	01	0,00	0,00	0,00	0,00	0,00	0,00	0,00
CHELTUIELI DE CAPITAL	61	70	755,31	0,00	755,31	80,00	709,31	-19,00	-15,00
TITLUL XI ACTIVE NEFINANCIARE	62	71	755,31	0,00	755,31	80,00	709,31	-19,00	-15,00
Active fixe	63	71.01	755,31	0,00	755,31	80,00	709,31	-19,00	-15,00
Constructii	64	71.01.01	665,31	0,00	665,31	0,00	709,31	-29,00	-15,00
Alte active fixe	65	71.01.30	90,00	0,00	90,00	80,00	0,00	10,00	0,00
Din total capitol									
Transport rutier	66	84.02.03	755,31	0,00	755,31	80,00	709,31	-19,00	-15,00
Drumuri si poduri	67	84.02.03.01	755,31	0,00	755,31	80,00	709,31	-19,00	-15,00
Partea a VII-a REZERVE, EXCEDENT/DEFICIT	68	96.02	0,00	0,00	0,00	0,00	0,00	0,00	0,00
REZERVE	69	97.02	0,00	0,00	0,00	0,00	0,00	0,00	0,00
EXCEDENT	70	98.02	0,00	0,00	0,00	0,00	0,00	0,00	0,00
DEFICIT	71	99.02	263,10	0,00	263,10	80,00	183,10	0,00	0,00

Primar  
SEFU MARIAN



**BUGETUL LOCAL DETALIAT PE ANUL 2015  
SECTIUNEA FUNCTIONARE + SECTIUNEA DEZVOLTARE**

COMUNA SCRIOASTEA

Hotărârea nr. ....

DENUMIREA INDICATORILOR	Cod rand	Cod Indicator	Program aprobat	Influenta	Program rectificat	Program trimestrial			
						Trim I	Trim II	Trim III	Trim IV
SECTIUNEA DE FUNCTIONARE + SECTIUNEA DE DEZVOLTARE									
TOTAL VENITURI	1	00.01	4.348,69	0,00	4.348,69	1.022,61	1.518,44	816,57	991,07
VENITURI PROPRII	2	48.02	950,42	0,00	950,42	175,61	352,13	287,57	135,11
I. VENITURI CURENTE	3	00.02	3.742,38	0,00	3.742,38	1.008,61	979,13	816,57	938,07
A. VENITURI FISCALE	4	00.03	3.513,18	0,00	3.513,18	940,11	920,63	741,77	910,67
A1. IMPOZIT PE VENIT, PROFIT SI CASTIGURI DIN CAPITAL	5	00.04	386,52	0,00	386,52	67,30	135,53	118,87	64,82
A12. IMPOZIT PE VENIT, PROFIT, SI CASTIGURI DIN CAPITAL DE LA PERSOANE FIZICE	6	00.06	386,52	0,00	386,52	67,30	135,53	118,87	64,82
Impozit pe venit	7	03.02	4,52	0,00	4,52	1,30	1,50	1,50	0,22
Impozitul pe veniturile din transferul proprietatilor imobiliare din patrimoniul personal	8	03.02.18	4,52	0,00	4,52	1,30	1,50	1,50	0,22
Cote si sume defalcate din impozitul pe venit	9	04.02	382,00	0,00	382,00	66,00	134,03	117,37	64,60
Cote defalcate din impozitul pe venit	10	04.02.01	238,00	0,00	238,00	30,00	98,03	81,37	28,60
Sume alocate de la consiliul județean pentru echilibrarea bugetelor locale	11	04.02.04	144,00	0,00	144,00	36,00	36,00	36,00	36,00
A3. IMPOZITE SI TAXE PE PROPRIETATE	12	00.09	282,90	0,00	282,90	28,11	137,10	86,90	30,79
Impozite si taxe pe proprietate	13	07.02	282,90	0,00	282,90	28,11	137,10	86,90	30,79
Impozit pe cladiri	14	07.02.01	66,60	0,00	66,60	8,00	9,87	40,87	7,86
Impozit pe cladiri - PF	15	07.02.01.01	58,70	0,00	58,70	5,00	8,90	37,90	6,90
Impozit pe cladiri - PJ	16	07.02.01.02	7,90	0,00	7,90	3,00	0,97	2,97	0,96
Impozit pe terenuri	17	07.02.02	216,30	0,00	216,30	20,11	127,23	46,03	22,93
Impozit pe terenuri - PF	18	07.02.02.01	44,60	0,00	44,60	5,00	20,00	12,00	7,60
Impozit pe terenuri - PJ	19	07.02.02.02	2,60	0,00	2,60	0,20	0,80	0,80	0,80
Impozit pe terenurile extravilane	20	07.02.02.03	169,10	0,00	169,10	14,91	106,43	33,23	14,53
A4. IMPOZITE SI TAXE PE BUNURI SI SERVICII	21	00.10	2.839,06	0,00	2.839,06	843,70	646,00	535,00	814,36
Sume defalcate din TVA	22	11.02	2.791,96	0,00	2.791,96	833,00	627,00	524,00	807,96

DENUMIREA INDICATORILOR	Cod rand	Cod Indicator	Program aprobat	Influente	Program rectificat	Program trimestrial			
						Trim I	Trim II	Trim III	Trim IV
Sume defalcate din taxa pe valoarea adaugata pentru finantarea cheltuielilor descentralizate la nivelul comunelor, oraselor, municipiilor, sectoarelor si Municipiului Bucuresti	23	11.02.02	1.793,50	0,00	1.793,50	605,00	425,00	383,00	380,50
	24	11.02.06	998,46	0,00	998,46	228,00	202,00	141,00	427,46
Suma defalcate din TVA pt echilibrarea bugetelor locale	25	16.02	47,10	0,00	47,10	10,70	19,00	11,00	6,40
Taxe pe utilizarea bunurilor, autorizarea utilizarii bunurilor sau pe desfasurarea de activitati	26	16.02.02	46,40	0,00	46,40	10,00	19,00	11,00	6,40
Taxa asupra mijloacelor de transport - PF	27	16.02.02.01	31,40	0,00	31,40	6,00	15,00	6,00	4,40
Taxa asupra mijloacelor de transport - PJ	28	16.02.02.02	15,00	0,00	15,00	4,00	4,00	5,00	2,00
Taxe si tarife pentru eliberarea de licente si autorizatii de functionare	29	16.02.03	0,70	0,00	0,70	0,70	0,00	0,00	0,00
<b>A6. ALTE IMPOZITE SI TAXE FISCALE</b>	30	00.11	4,70	0,00	4,70	1,00	2,00	1,00	0,70
Alte impozite si taxe fiscale	31	18.02	4,70	0,00	4,70	1,00	2,00	1,00	0,70
Alte impozite si taxe	32	18.02.50	4,70	0,00	4,70	1,00	2,00	1,00	0,70
<b>C. VENITURI NEFISCALE</b>	33	00.12	229,20	0,00	229,20	68,50	58,50	74,80	27,40
<b>C1. VENITURI DIN PROPRIETATE</b>	34	00.13	3,20	0,00	3,20	1,00	1,00	1,00	0,20
Venituri din proprietate	35	30.02	3,20	0,00	3,20	1,00	1,00	1,00	0,20
Venituri din concesiuni si inchirieri	36	30.02.05	3,20	0,00	3,20	1,00	1,00	1,00	0,20
Alte venituri din concesiuni si inchirieri de catre institutiile publice	37	30.02.05.30	3,20	0,00	3,20	1,00	1,00	1,00	0,20
<b>C2. VANZARI DE BUNURI SI SERVICII</b>	38	00.14	226,00	0,00	226,00	67,50	57,50	73,80	27,20
Venituri din prestari de servicii si alte activitati	39	33.02	59,20	0,00	59,20	19,00	14,00	21,80	4,40
Venituri din prestari de servicii	40	33.02.08	24,40	0,00	24,40	10,00	5,00	7,00	2,40
Alte venituri din prestari de servicii si alte activitati	41	33.02.50	34,80	0,00	34,80	9,00	9,00	14,80	2,00
Venituri din taxe administrative, eliberari de permise	42	34.02	11,30	0,00	11,30	3,00	3,00	4,00	1,30
Taxe extrajudiciare de timbru	43	34.02.02	11,30	0,00	11,30	3,00	3,00	4,00	1,30
Amenzi, penalitati si confiscari	44	35.02	13,00	0,00	13,00	3,50	3,50	5,00	1,00
Venituri din amenzi si alte sanctiuni aplicate conform dispozitiilor legale	45	35.02.01	13,00	0,00	13,00	3,50	3,50	5,00	1,00
Venituri din amenzi si alte sanctiuni aplicate de catre alte institutii de specialitate	46	35.02.01.02	13,00	0,00	13,00	3,50	3,50	5,00	1,00
<b>Diverse venituri</b>	47	36.02	142,50	0,00	142,50	42,00	37,00	38,00	25,50
Taxe speciale	48	36.02.06	37,20	0,00	37,20	15,00	10,00	11,00	1,20
Alte venituri	49	36.02.50	105,30	0,00	105,30	27,00	27,00	27,00	24,30
<b>Transferuri voluntare, altele decat subventile</b>	50	37.02	0,00	0,00	0,00	0,00	0,00	5,00	-5,00
Varsaminte din sectiunea de functionare pentru finantarea sectiunii de dezvoltare a bugetului local (cu semnul minus)	51	37.02.03	-279,34	-10,00	-289,34	0,00	-88,44	-5,30	-195,60

DENUMIREA INDICATORILOR	Cod rand	Cod Indicator	Program aprobat	Influente	Program rectificat	Program trimestrial			
						Trim I	Trim II	Trim III	Trim IV
Varsaminte din sectiunea de functionare	52	37.02.04	279,34	10,00	289,34	0,00	88,44	10,30	190,60
<b>IV. SUBVENTII</b>	<b>53</b>	<b>00.17</b>	<b>606,31</b>	<b>0,00</b>	<b>606,31</b>	<b>14,00</b>	<b>539,31</b>	<b>0,00</b>	<b>53,00</b>
<b>SUBVENTII DE LA ALTE NIVELE ALE ADMINISTRATIEI PUBLICE</b>	<b>54</b>	<b>00.18</b>	<b>606,31</b>	<b>0,00</b>	<b>606,31</b>	<b>14,00</b>	<b>539,31</b>	<b>0,00</b>	<b>53,00</b>
Subventii de la bugetul de stat	55	42.02	606,31	0,00	606,31	14,00	539,31	0,00	53,00
<b>B. Curente</b>	<b>56</b>		<b>606,31</b>	<b>0,00</b>	<b>606,31</b>	<b>14,00</b>	<b>539,31</b>	<b>0,00</b>	<b>53,00</b>
Ajutor pentru incalzirea locuintei cu lemne, carbuni si combustibil petrolier	57	42.02.34	67,00	0,00	67,00	14,00	0,00	0,00	53,00
Finantarea Programui National de Dezvoltare Locala	58	42.02.65	539,31	0,00	539,31	0,00	539,31	0,00	0,00
<b>TOTAL CHELTUIELI</b>	<b>59</b>		<b>4.611,79</b>	<b>0,00</b>	<b>4.611,79</b>	<b>1.102,61</b>	<b>1.701,54</b>	<b>816,57</b>	<b>991,07</b>
CHELTUIELI CURENTE	60	01	3.540,34	-10,00	3.530,34	1.022,61	890,69	816,57	800,47
TITLUL I CHELTUIELI DE PERSONAL	61	10	1.946,00	0,00	1.946,00	675,31	516,49	498,27	255,93
TITLUL II BUNURI SI SERVICII	62	20	1.010,64	-10,00	1.000,64	251,30	249,20	223,00	277,14
TITLUL V FONDURI DE REZERVA	63	50	121,00	0,00	121,00	0,00	50,00	0,00	71,00
Fond de rezerva bugetara la dispozitia autoritatilor locale	64	50.04	121,00	0,00	121,00	0,00	50,00	0,00	71,00
TITLUL VII ALTE TRANSFERURI	65	55	10,30	0,00	10,30	0,00	0,00	10,30	0,00
A. Transferuri interne	66	55.01	10,30	0,00	10,30	0,00	0,00	10,30	0,00
TITLUL IX ASISTENTA SOCIALA	67	57	442,40	0,00	442,40	91,00	75,00	80,00	196,40
Asigurari sociale	68	57.01	0,00	0,00	0,00	0,00	0,00	0,00	0,00
Ajutoare sociale	69	57.02	442,40	0,00	442,40	91,00	75,00	80,00	196,40
Ajutoare sociale in numerar	70	57.02.01	442,40	0,00	442,40	91,00	75,00	80,00	196,40
TITLUL XI ALTE CHELTUIELI	71	59	10,00	0,00	10,00	5,00	0,00	5,00	0,00
Burse	72	59.01	0,00	0,00	0,00	0,00	0,00	0,00	0,00
Asociatii si fundatii	73	59.11	10,00	0,00	10,00	5,00	0,00	5,00	0,00
CHELTUIELI DE CAPITAL	74	70	1.071,45	10,00	1.081,45	80,00	810,85	0,00	190,60
TITLUL XI ACTIVE NEFINANCIARE	75	71	1.071,45	10,00	1.081,45	80,00	810,85	0,00	190,60
Active fixe	76	71.01	1.071,45	10,00	1.081,45	80,00	810,85	0,00	190,60
Construcții	77	71.01.01	879,31	0,00	879,31	0,00	799,31	-10,00	90,00
Alte active fixe	78	71.01.30	192,14	10,00	202,14	80,00	11,54	10,00	100,60
<b>Partea I-a SERVICII PUBLICE GENERALE</b>	<b>79</b>	<b>50.02</b>	<b>1.262,14</b>	<b>10,00</b>	<b>1.272,14</b>	<b>287,80</b>	<b>382,92</b>	<b>299,07</b>	<b>292,35</b>
<b>Autoritati publice si actiuni externe</b>	<b>80</b>	<b>51.02</b>	<b>1.141,14</b>	<b>10,00</b>	<b>1.151,14</b>	<b>287,80</b>	<b>332,92</b>	<b>299,07</b>	<b>221,35</b>
CHELTUIELI CURENTE	81	01	1.038,14	0,00	1.038,14	297,80	282,92	280,07	177,35
TITLUL I CHELTUIELI DE PERSONAL	82	10	554,50	0,00	554,50	165,50	171,72	188,07	29,21
TITLUL II BUNURI SI SERVICII	83	20	483,64	0,00	483,64	132,30	111,20	92,00	148,14
CHELTUIELI DE CAPITAL	84	70	103,00	10,00	113,00	0,00	50,00	19,00	44,00

DENUMIREA INDICATORILOR	Cod rand	Cod indicator	Program aprobat	Influente	Program rectificat	Program trimestrial			
						Trim I	Trim II	Trim III	Trim IV
TITLUL XI ACTIVE NEFINANCIARE	85	71	103,00	10,00	113,00	0,00	50,00	19,00	44,00
Active fixe	86	71.01	103,00	10,00	113,00	0,00	50,00	19,00	44,00
Constructii	87	71.01.01	39,00	0,00	39,00	0,00	50,00	19,00	-30,00
Alte active fixe	88	71.01.30	64,00	10,00	74,00	0,00	0,00	0,00	74,00
Din total capitol									
Autoritati executive si legislative	89	51.02.01	1.141,14	10,00	1.151,14	297,80	332,92	299,07	221,35
Autoritati executive	90	51.02.01.03	1.141,14	10,00	1.151,14	297,80	332,92	299,07	221,35
<b>Alte servicii publice generale</b>	<b>91</b>	<b>54.02</b>	<b>121,00</b>	<b>0,00</b>	<b>121,00</b>	<b>0,00</b>	<b>50,00</b>	<b>0,00</b>	<b>71,00</b>
CHELTUIELI CURENTE	92	01	121,00	0,00	121,00	0,00	50,00	0,00	71,00
TITLUL I CHELTUIELI DE PERSONAL	93	10	0,00	0,00	0,00	0,00	0,00	0,00	0,00
TITLUL II BUNURI SI SERVICII	94	20	0,00	0,00	0,00	0,00	0,00	0,00	0,00
TITLUL V FONDURI DE REZERVA	95	50	121,00	0,00	121,00	0,00	50,00	0,00	71,00
Fond de rezerva bugetara la dispozitia autoritatilor locale	96	50.04	121,00	0,00	121,00	0,00	50,00	0,00	71,00
CHELTUIELI DE CAPITAL	97	70	0,00	0,00	0,00	0,00	0,00	0,00	0,00
Din total capitol									
Fond de rezerva bugetara la dispozitia autoritatilor locale	98	54.02.05	121,00	0,00	121,00	0,00	50,00	0,00	71,00
<b>Partea a II-a APARARE, ORDINE PUBLICA SI SIGURANTA NATIONALA</b>	<b>99</b>	<b>59.02</b>	<b>153,00</b>	<b>0,00</b>	<b>153,00</b>	<b>40,00</b>	<b>40,00</b>	<b>40,00</b>	<b>33,00</b>
<b>Ordine publica si siguranta nationala</b>	<b>100</b>	<b>61.02</b>	<b>153,00</b>	<b>0,00</b>	<b>153,00</b>	<b>40,00</b>	<b>40,00</b>	<b>40,00</b>	<b>33,00</b>
CHELTUIELI CURENTE	101	01	153,00	0,00	153,00	40,00	40,00	40,00	33,00
TITLUL II BUNURI SI SERVICII	102	20	153,00	0,00	153,00	40,00	40,00	40,00	33,00
CHELTUIELI DE CAPITAL	103	70	0,00	0,00	0,00	0,00	0,00	0,00	0,00
Din total capitol									
Alte cheltuieli in domeniul ordinii publice si sigurantei nationale	104	61.02.50	153,00	0,00	153,00	40,00	40,00	40,00	33,00
<b>Partea a III-a CHELTUIELI SOCIAL-CULTURALE</b>	<b>105</b>	<b>64.02</b>	<b>2.209,80</b>	<b>0,00</b>	<b>2.209,80</b>	<b>622,81</b>	<b>480,77</b>	<b>450,50</b>	<b>655,72</b>
<b>Invatamant</b>	<b>106</b>	<b>65.02</b>	<b>1.483,50</b>	<b>0,00</b>	<b>1.483,50</b>	<b>518,81</b>	<b>356,77</b>	<b>320,20</b>	<b>287,72</b>
CHELTUIELI CURENTE	107	01	1.483,50	0,00	1.483,50	518,81	356,77	320,20	287,72
TITLUL I CHELTUIELI DE PERSONAL	108	10	1.361,50	0,00	1.361,50	502,81	337,77	303,20	217,72
TITLUL II BUNURI SI SERVICII	109	20	122,00	0,00	122,00	16,00	19,00	17,00	70,00
CHELTUIELI DE CAPITAL	110	70	0,00	0,00	0,00	0,00	0,00	0,00	0,00
Din total capitol									
Invatamant, prescolar si primar	111	65.02.03	743,16	0,00	743,16	263,10	166,73	157,56	155,77
Invatamant, prescolar	112	65.02.03.01	376,81	0,00	376,81	130,31	76,60	85,67	84,23

DENUMIREA INDICATORILOR	Cod rand	Cod indicator	Program aprobat	Influente	Program rectificat	Program trimestrial			
						Trim I	Trim II	Trim III	Trim IV
Invatamant primar	113	65.02.03.02	366,35	0,00	366,35	132,79	90,13	71,99	71,54
Invatamant secundar	114	65.02.04	740,34	0,00	740,34	255,71	190,04	162,64	131,95
Invatamant secundar inferior	115	65.02.04.01	740,34	0,00	740,34	255,71	190,04	162,64	131,95
<b>Cultura, recreere si religie</b>	<b>116</b>	<b>67.02</b>	<b>283,90</b>	<b>0,00</b>	<b>283,90</b>	<b>13,00</b>	<b>49,00</b>	<b>50,30</b>	<b>171,60</b>
CHELTUIELI CURENTE	117	01	82,30	0,00	82,30	13,00	9,00	50,30	10,00
TITLUL I CHELTUIELI DE PERSONAL	118	10	30,00	0,00	30,00	7,00	7,00	7,00	9,00
TITLUL II BUNURI SI SERVICII	119	20	32,00	0,00	32,00	1,00	2,00	28,00	1,00
TITLUL VII ALTE TRANSFERURI	120	55	10,30	0,00	10,30	0,00	0,00	10,30	0,00
A. Transferuri interne	121	55.01	10,30	0,00	10,30	0,00	0,00	10,30	0,00
TITLUL XI ALTE CHELTUIELI	122	59	10,00	0,00	10,00	5,00	0,00	5,00	0,00
Burse	123	59.01	0,00	0,00	0,00	0,00	0,00	0,00	0,00
Asociatii si fundatii	124	59.11	10,00	0,00	10,00	5,00	0,00	5,00	0,00
CHELTUIELI DE CAPITAL	125	70	201,60	0,00	201,60	0,00	40,00	0,00	161,60
TITLUL XI ACTIVE NEFINANCIARE	126	71	201,60	0,00	201,60	0,00	40,00	0,00	161,60
Active fixe	127	71.01	201,60	0,00	201,60	0,00	40,00	0,00	161,60
Constructii	128	71.01.01	175,00	0,00	175,00	0,00	40,00	0,00	135,00
Alte active fixe	129	71.01.30	26,60	0,00	26,60	0,00	0,00	0,00	26,60
Din total capitol									
Servicii culturale	130	67.02.03	253,90	0,00	253,90	8,00	29,00	45,30	171,60
Biblioteci publice comunale, orasenesii, municipale	131	67.02.03.02	30,00	0,00	30,00	7,00	7,00	7,00	9,00
Camine culturale	132	67.02.03.07	223,90	0,00	223,90	1,00	22,00	38,30	162,60
Servicii recreative si sportive	133	67.02.05	10,00	0,00	10,00	5,00	0,00	5,00	0,00
Sport	134	67.02.05.01	10,00	0,00	10,00	5,00	0,00	5,00	0,00
Servicii religioase	135	67.02.06	20,00	0,00	20,00	0,00	20,00	0,00	0,00
<b>Asigurari si asistenta sociala</b>	<b>136</b>	<b>68.02</b>	<b>442,40</b>	<b>0,00</b>	<b>442,40</b>	<b>91,00</b>	<b>75,00</b>	<b>80,00</b>	<b>196,40</b>
CHELTUIELI CURENTE	137	01	442,40	0,00	442,40	91,00	75,00	80,00	196,40
TITLUL IX ASISTENTA SOCIALA	138	57	442,40	0,00	442,40	91,00	75,00	80,00	196,40
Asigurari sociale	139	57.01	0,00	0,00	0,00	0,00	0,00	0,00	0,00
Ajutoare sociale	140	57.02	442,40	0,00	442,40	91,00	75,00	80,00	196,40
Ajutoare sociale in numerar	141	57.02.01	442,40	0,00	442,40	91,00	75,00	80,00	196,40
CHELTUIELI DE CAPITAL	142	70	0,00	0,00	0,00	0,00	0,00	0,00	0,00
Din total capitol									
Asistenta sociala in caz de boli si invaliditati	143	68.02.05	298,40	0,00	298,40	75,00	75,00	80,00	68,40

DENUMIREA INDICATORILOR	Cod rand	Cod indicator	Program aprobat	Influente	Program rectificat	Program trimestrial			
						Trim I	Trim II	Trim III	Trim IV
Asistenta sociala in caz de invaliditate	144	68.02.05.02	298,40	0,00	298,40	75,00	75,00	80,00	68,40
Prevenirea excluderii sociale	145	68.02.15	144,00	0,00	144,00	16,00	0,00	0,00	128,00
Ajutor social	146	68.02.15.01	144,00	0,00	144,00	16,00	0,00	0,00	128,00
<b>Partea a IV-a SERVICII SI DEZVOLTARE PUBLICA, LOCUINTE, MEDIU SI APE</b>	<b>147</b>	<b>69.02</b>	<b>211,54</b>	<b>-17,50</b>	<b>194,04</b>	<b>62,00</b>	<b>68,54</b>	<b>46,00</b>	<b>17,50</b>
Locuinte, servicii si dezvoltare publica	148	70.02	95,00	-17,50	77,50	35,00	30,00	19,00	-6,50
CHELTUIELI CURENTE	149	01	95,00	-17,50	77,50	35,00	30,00	19,00	-6,50
TITLUL II BUNURI SI SERVICII	150	20	95,00	-17,50	77,50	35,00	30,00	19,00	-6,50
CHELTUIELI DE CAPITAL	151	70	0,00	0,00	0,00	0,00	0,00	0,00	0,00
Din total capitol									
Iluminat public si electrificari rurale	152	70.02.06	95,00	-17,50	77,50	35,00	30,00	19,00	-6,50
<b>Protectia mediului</b>	<b>153</b>	<b>74.02</b>	<b>116,54</b>	<b>0,00</b>	<b>116,54</b>	<b>27,00</b>	<b>38,54</b>	<b>27,00</b>	<b>24,00</b>
CHELTUIELI CURENTE	154	01	105,00	0,00	105,00	27,00	27,00	27,00	24,00
TITLUL II BUNURI SI SERVICII	155	20	105,00	0,00	105,00	27,00	27,00	27,00	24,00
CHELTUIELI DE CAPITAL	156	70	11,54	0,00	11,54	0,00	11,54	0,00	0,00
TITLUL XI ACTIVE NEFINANCIARE	157	71	11,54	0,00	11,54	0,00	11,54	0,00	0,00
Active fixe	158	71.01	11,54	0,00	11,54	0,00	11,54	0,00	0,00
Alte active fixe	159	71.01.30	11,54	0,00	11,54	0,00	11,54	0,00	0,00
Din total capitol									
Salubritate si gestiunea deseurilor	160	74.02.05	116,54	0,00	116,54	27,00	38,54	27,00	24,00
Salubritate	161	74.02.05.01	116,54	0,00	116,54	27,00	38,54	27,00	24,00
<b>Partea a V-a ACTIUNI ECONOMICE</b>	<b>162</b>	<b>79.02</b>	<b>775,31</b>	<b>7,50</b>	<b>782,81</b>	<b>80,00</b>	<b>729,31</b>	<b>-19,00</b>	<b>-7,50</b>
<b>Transporturi</b>	<b>163</b>	<b>84.02</b>	<b>775,31</b>	<b>7,50</b>	<b>782,81</b>	<b>80,00</b>	<b>729,31</b>	<b>-19,00</b>	<b>-7,50</b>
CHELTUIELI CURENTE	164	01	20,00	7,50	27,50	0,00	20,00	0,00	7,50
TITLUL II BUNURI SI SERVICII	165	20	20,00	7,50	27,50	0,00	20,00	0,00	7,50
CHELTUIELI DE CAPITAL	166	70	755,31	0,00	755,31	80,00	709,31	-19,00	-15,00
TITLUL XI ACTIVE NEFINANCIARE	167	71	755,31	0,00	755,31	80,00	709,31	-19,00	-15,00
Active fixe	168	71.01	755,31	0,00	755,31	80,00	709,31	-19,00	-15,00
Constructii	169	71.01.01	665,31	0,00	665,31	0,00	709,31	-29,00	-15,00
Alte active fixe	170	71.01.30	90,00	0,00	90,00	80,00	0,00	10,00	0,00
Din total capitol									
Transport rutier	171	84.02.03	775,31	7,50	782,81	80,00	729,31	-19,00	-7,50
Drumuri si poduri	172	84.02.03.01	775,31	7,50	782,81	80,00	729,31	-19,00	-7,50

DENUMIREA INDICATORILOR	Cod rand	Cod Indicator	Program aprobat	Influente	Program rectificat	Program trimestrial			
						Trim I	Trim II	Trim III	Trim IV
Partea a VII-a REZERVE, EXCEDENT/DEFICIT	173	96.02	0,00	0,00	0,00	0,00	0,00	0,00	0,00
REZERVE	174	97.02	0,00	0,00	0,00	0,00	0,00	0,00	0,00
EXCEDENT	175	98.02	0,00	0,00	0,00	0,00	0,00	0,00	0,00
DEFICIT	176	99.02	263,10	0,00	263,10	80,00	183,10	0,00	0,00
SECTIUNEA FUNCTIONARE									
SECTIUNEA FUNCTIONARE	1		3.530,04	-10,00	3.520,04	1.022,61	890,69	806,27	800,47
TOTAL VENITURI	2	00.01	3.530,04	-10,00	3.520,04	1.022,61	890,69	806,27	800,47
VENITURI PROPRII	3	48.02	950,42	0,00	950,42	175,61	352,13	287,57	135,11
I. VENITURI CURENTE	4	00.02	3.463,04	-10,00	3.453,04	1.008,61	890,69	806,27	747,47
A. VENITURI FISCALE	5	00.03	3.513,18	0,00	3.513,18	940,11	920,63	741,77	910,67
A1. IMPOZIT PE VENIT, PROFIT SI CASTIGURI DIN CAPITAL	6	00.04	386,52	0,00	386,52	67,30	135,53	118,87	64,82
A12. IMPOZIT PE VENIT, PROFIT, SI CASTIGURI DIN CAPITAL DE LA PERSOANE FIZICE	7	00.06	386,52	0,00	386,52	67,30	135,53	118,87	64,82
Impozit pe venit	8	03.02	4,52	0,00	4,52	1,30	1,50	1,50	0,22
Impozitul pe veniturile din transferul proprietatilor imobiliare din patrimoniul personal	9	03.02.18	4,52	0,00	4,52	1,30	1,50	1,50	0,22
Cote si sume defalcate din impozitul pe venit	10	04.02	382,00	0,00	382,00	66,00	134,03	117,37	64,60
Cote defalcate din impozitul pe venit	11	04.02.01	238,00	0,00	238,00	30,00	98,03	81,37	28,60
Sume alocate de la consiliul județean pentru echilibrarea bugetelor locale	12	04.02.04	144,00	0,00	144,00	36,00	36,00	36,00	36,00
A3. IMPOZITE SI TAXE PE PROPRIETATE	13	00.09	282,90	0,00	282,90	28,11	137,10	86,90	30,79
Impozite si taxe pe proprietate	14	07.02	282,90	0,00	282,90	28,11	137,10	86,90	30,79
Impozit pe cladiri	15	07.02.01	66,60	0,00	66,60	8,00	9,87	40,87	7,86
Impozit pe cladiri - PF	16	07.02.01.01	58,70	0,00	58,70	5,00	8,90	37,90	6,90
Impozit pe cladiri - PJ	17	07.02.01.02	7,90	0,00	7,90	3,00	0,97	2,97	0,96
Impozit pe terenuri	18	07.02.02	216,30	0,00	216,30	20,11	127,23	46,03	22,93
Impozit pe terenuri - PF	19	07.02.02.01	44,60	0,00	44,60	5,00	20,00	12,00	7,60
Impozit pe terenuri - PJ	20	07.02.02.02	2,60	0,00	2,60	0,20	0,80	0,80	0,80
Impozit pe terenurile extravilane	21	07.02.02.03	169,10	0,00	169,10	14,91	106,43	33,23	14,53
A4. IMPOZITE SI TAXE PE BUNURI SI SERVICII	22	00.10	2.839,06	0,00	2.839,06	843,70	646,00	535,00	814,36
Sume defalcate din TVA	23	11.02	2.791,96	0,00	2.791,96	833,00	627,00	524,00	807,96
Sume defalcate din taxa pe valoarea adaugata pentru finantarea cheltuielilor descentralizate la nivelul comunelor, oraselor, municipiilor, sectoarelor si Municipiului Bucuresti	24	11.02.02	1.793,50	0,00	1.793,50	605,00	425,00	383,00	380,50
Sume defalcate din TVA pt echilibrarea bugetelor locale	25	11.02.06	998,46	0,00	998,46	228,00	202,00	141,00	427,46



DENUMIREA INDICATORILOR	Cod rand	Cod indicator	Program aprobat	Influente	Program rectificat	Program trimestrial			
						Trim I	Trim II	Trim III	Trim IV
Taxe pe utilizarea bunurilor, autorizarea utilizarii bunurilor sau pe desfasurarea de activitati	26	16.02	47,10	0,00	47,10	10,70	19,00	11,00	6,40
Taxa asupra mijloacelor de transport	27	16.02.02	46,40	0,00	46,40	10,00	19,00	11,00	6,40
Taxa asupra mijloacelor de transport - PF	28	16.02.02.01	31,40	0,00	31,40	6,00	15,00	6,00	4,40
Taxa asupra mijloacelor de transport - PJ	29	16.02.02.02	15,00	0,00	15,00	4,00	4,00	5,00	2,00
Taxe si tarife pentru eliberarea de licente si autorizatii de functionare	30	16.02.03	0,70	0,00	0,70	0,70	0,00	0,00	0,00
<b>A6. ALTE IMPOZITE SI TAXE FISCALE</b>	<b>31</b>	<b>00.11</b>	<b>4,70</b>	<b>0,00</b>	<b>4,70</b>	<b>1,00</b>	<b>2,00</b>	<b>1,00</b>	<b>0,70</b>
Alte impozite si taxe fiscale	32	18.02	4,70	0,00	4,70	1,00	2,00	1,00	0,70
Alte impozite si taxe	33	18.02.50	4,70	0,00	4,70	1,00	2,00	1,00	0,70
<b>C. VENITURI NEFISCALE</b>	<b>34</b>	<b>00.12</b>	<b>-50,14</b>	<b>-10,00</b>	<b>-60,14</b>	<b>68,50</b>	<b>-29,94</b>	<b>64,50</b>	<b>-163,20</b>
<b>C1. VENITURI DIN PROPRIETATE</b>	<b>35</b>	<b>00.13</b>	<b>3,20</b>	<b>0,00</b>	<b>3,20</b>	<b>1,00</b>	<b>1,00</b>	<b>1,00</b>	<b>0,20</b>
Venituri din proprietate	36	30.02	3,20	0,00	3,20	1,00	1,00	1,00	0,20
Venituri din concesiuni si inchirieri	37	30.02.05	3,20	0,00	3,20	1,00	1,00	1,00	0,20
Alte venituri din concesiuni si inchirieri de catre institutiile publice	38	30.02.05.30	3,20	0,00	3,20	1,00	1,00	1,00	0,20
<b>C2. VANZARI DE BUNURI SI SERVICII</b>	<b>39</b>	<b>00.14</b>	<b>-53,34</b>	<b>-10,00</b>	<b>-63,34</b>	<b>67,50</b>	<b>-30,94</b>	<b>63,50</b>	<b>-163,40</b>
Venituri din prestari de servicii si alte activitati	40	33.02	59,20	0,00	59,20	19,00	14,00	21,80	4,40
Venituri din prestari de servicii	41	33.02.08	24,40	0,00	24,40	10,00	5,00	7,00	2,40
Alte venituri din prestari de servicii si alte activitati	42	33.02.50	34,80	0,00	34,80	9,00	9,00	14,80	2,00
Venituri din taxe administrative, eliberari de permise	43	34.02	11,30	0,00	11,30	3,00	3,00	4,00	1,30
Taxe extrajudiciare de timbru	44	34.02.02	11,30	0,00	11,30	3,00	3,00	4,00	1,30
Amenzi, penalitati si confiscari	45	35.02	13,00	0,00	13,00	3,50	3,50	5,00	1,00
Venituri din amenzi si alte sanctiuni aplicate conform dispozitiilor legale	46	35.02.01	13,00	0,00	13,00	3,50	3,50	5,00	1,00
Venituri din amenzi si alte sanctiuni aplicate de catre alte institutii de specialitate	47	35.02.01.02	13,00	0,00	13,00	3,50	3,50	5,00	1,00
Diverse venituri	48	36.02	142,50	0,00	142,50	42,00	37,00	38,00	25,50
Taxe speciale	49	36.02.06	37,20	0,00	37,20	15,00	10,00	11,00	1,20
Alte venituri	50	36.02.50	105,30	0,00	105,30	27,00	27,00	27,00	24,30
Transferuri voluntare, altele decat subventiile	51	37.02	-279,34	-10,00	-289,34	0,00	-88,44	-5,30	-195,60
Varsaminte din sectiunea de functionare pentru finantarea sectiunii de dezvoltare a bugetului local (cu semnul minus)	52	37.02.03	-279,34	-10,00	-289,34	0,00	-88,44	-5,30	-195,60
<b>IV. SUBVENTII</b>	<b>53</b>	<b>00.17</b>	<b>67,00</b>	<b>0,00</b>	<b>67,00</b>	<b>14,00</b>	<b>0,00</b>	<b>0,00</b>	<b>53,00</b>
<b>SUBVENTII DE LA ALTE NIVELE ALE ADMINISTRATIEI PUBLICE</b>	<b>54</b>	<b>00.18</b>	<b>67,00</b>	<b>0,00</b>	<b>67,00</b>	<b>14,00</b>	<b>0,00</b>	<b>0,00</b>	<b>53,00</b>
Subventii de la bugetul de stat	55	42.02	67,00	0,00	67,00	14,00	0,00	0,00	53,00
<b>B. Curente</b>	<b>56</b>		<b>67,00</b>	<b>0,00</b>	<b>67,00</b>	<b>14,00</b>	<b>0,00</b>	<b>0,00</b>	<b>53,00</b>

DENUMIREA INDICATORILOR	Cod rand	Cod Indicator	Program aprobat	Influente	Program rectificat	Program trimestrial			
						Trim I	Trim II	Trim III	Trim IV
Ajutor pentru incalzirea locuintei cu lemne, carbuni si combustibilii petrolier	57	42.02.34	67,00	0,00	67,00	14,00	0,00	0,00	53,00
<b>TOTAL CHELTUIELI</b>	<b>58</b>		<b>3.530,04</b>	<b>-10,00</b>	<b>3.520,04</b>	<b>1.022,61</b>	<b>890,69</b>	<b>806,27</b>	<b>800,47</b>
CHELTUIELI CURENTE	59	01	3.530,04	-10,00	3.520,04	1.022,61	890,69	806,27	800,47
TITLUL I CHELTUIELI DE PERSONAL	60	10	1.946,00	0,00	1.946,00	675,31	516,49	498,27	255,93
TITLUL II BUNURI SI SERVICII	61	20	1.010,64	-10,00	1.000,64	251,30	249,20	223,00	277,14
TITLUL V FONDURI DE REZERVA	62	50	121,00	0,00	121,00	0,00	50,00	0,00	71,00
Fond de rezerva bugetara la dispozitia autoritatilor locale	63	50.04	121,00	0,00	121,00	0,00	50,00	0,00	71,00
TITLUL IX ASISTENTA SOCIALA	64	57	442,40	0,00	442,40	91,00	75,00	80,00	196,40
Asigurari sociale	65	57.01	0,00	0,00	0,00	0,00	0,00	0,00	0,00
Ajutoare sociale	66	57.02	442,40	0,00	442,40	91,00	75,00	80,00	196,40
Ajutoare sociale in numerar	67	57.02.01	442,40	0,00	442,40	91,00	75,00	80,00	196,40
TITLUL XI ALTE CHELTUIELI	68	59	10,00	0,00	10,00	5,00	0,00	5,00	0,00
Burse	69	59.01	0,00	0,00	0,00	0,00	0,00	0,00	0,00
Asociatii si fundatii	70	59.11	10,00	0,00	10,00	5,00	0,00	5,00	0,00
<b>Partea I-a SERVICII PUBLICE GENERALE</b>	<b>71</b>	<b>50.02</b>	<b>1.159,14</b>	<b>0,00</b>	<b>1.159,14</b>	<b>297,80</b>	<b>332,92</b>	<b>280,07</b>	<b>248,35</b>
Autoritati publice si actiuni externe	72	51.02	1.038,14	0,00	1.038,14	297,80	282,92	280,07	177,35
CHELTUIELI CURENTE	73	01	1.038,14	0,00	1.038,14	297,80	282,92	280,07	177,35
TITLUL I CHELTUIELI DE PERSONAL	74	10	554,50	0,00	554,50	165,50	171,72	188,07	29,21
TITLUL II BUNURI SI SERVICII	75	20	483,64	0,00	483,64	132,30	111,20	92,00	148,14
Din total capitol									
Autoritati executive si legislative	76	51.02.01	1.038,14	0,00	1.038,14	297,80	282,92	280,07	177,35
Autoritati executive	77	51.02.01.03	1.038,14	0,00	1.038,14	297,80	282,92	280,07	177,35
<b>Alte servicii publice generale</b>	<b>78</b>	<b>54.02</b>	<b>121,00</b>	<b>0,00</b>	<b>121,00</b>	<b>0,00</b>	<b>50,00</b>	<b>0,00</b>	<b>71,00</b>
CHELTUIELI CURENTE	79	01	121,00	0,00	121,00	0,00	50,00	0,00	71,00
TITLUL I CHELTUIELI DE PERSONAL	80	10	0,00	0,00	0,00	0,00	0,00	0,00	0,00
TITLUL II BUNURI SI SERVICII	81	20	0,00	0,00	0,00	0,00	0,00	0,00	0,00
TITLUL V FONDURI DE REZERVA	82	50	121,00	0,00	121,00	0,00	50,00	0,00	71,00
Fond de rezerva bugetara la dispozitia autoritatilor locale	83	50.04	121,00	0,00	121,00	0,00	50,00	0,00	71,00
Din total capitol									
Fond de rezerva bugetara la dispozitia autoritatilor locale	84	54.02.05	121,00	0,00	121,00	0,00	50,00	0,00	71,00
<b>Partea a II-a APARARE, ORDINE PUBLICA SI SIGURANTA NATIONALA</b>	<b>85</b>	<b>59.02</b>	<b>153,00</b>	<b>0,00</b>	<b>153,00</b>	<b>40,00</b>	<b>40,00</b>	<b>40,00</b>	<b>33,00</b>
Ordine publica si siguranta nationala	86	61.02	153,00	0,00	153,00	40,00	40,00	40,00	33,00

Cod rand	Cod indicator	Program aprobat	Influente	Program rectificat	Program trimestrial			
					Trim I	Trim II	Trim III	Trim IV
87	01	153,00	0,00	153,00	40,00	40,00	40,00	33,00
88	20	153,00	0,00	153,00	40,00	40,00	40,00	33,00
89	61.02.50	153,00	0,00	153,00	40,00	40,00	40,00	33,00
90	64.02	1.997,90	0,00	1.997,90	622,81	440,77	440,20	494,12
91	65.02	1.483,50	0,00	1.483,50	518,81	356,77	320,20	287,72
92	01	1.483,50	0,00	1.483,50	518,81	356,77	320,20	287,72
93	10	1.361,50	0,00	1.361,50	502,81	337,77	303,20	217,72
94	20	122,00	0,00	122,00	16,00	19,00	17,00	70,00
95	65.02.03	743,16	0,00	743,16	263,10	166,73	157,56	155,77
96	65.02.03.01	376,81	0,00	376,81	130,31	76,60	85,67	84,23
97	65.02.03.02	366,35	0,00	366,35	132,79	90,13	71,89	71,54
98	65.02.04	740,34	0,00	740,34	255,71	190,04	162,64	131,95
99	65.02.04.01	740,34	0,00	740,34	255,71	190,04	162,64	131,95
100	67.02	72,00	0,00	72,00	13,00	9,00	40,00	10,00
101	01	72,00	0,00	72,00	13,00	9,00	40,00	10,00
102	10	30,00	0,00	30,00	7,00	7,00	7,00	9,00
103	20	32,00	0,00	32,00	1,00	2,00	28,00	1,00
104	59	10,00	0,00	10,00	5,00	0,00	5,00	0,00
105	59.01	0,00	0,00	0,00	0,00	0,00	0,00	0,00
106	59.11	10,00	0,00	10,00	5,00	0,00	5,00	0,00
107	67.02.03	62,00	0,00	62,00	8,00	9,00	35,00	10,00
108	67.02.03.02	30,00	0,00	30,00	7,00	7,00	7,00	9,00
109	67.02.03.07	32,00	0,00	32,00	1,00	2,00	28,00	1,00
110	67.02.05	10,00	0,00	10,00	5,00	0,00	5,00	0,00
111	67.02.05.01	10,00	0,00	10,00	5,00	0,00	5,00	0,00
112	67.02.06	0,00	0,00	0,00	0,00	0,00	0,00	0,00
113	68.02	442,40	0,00	442,40	91,00	75,00	80,00	196,40
114	01	442,40	0,00	442,40	91,00	75,00	80,00	196,40
115	57	442,40	0,00	442,40	91,00	75,00	80,00	196,40
116	57.01	0,00	0,00	0,00	0,00	0,00	0,00	0,00

DENUMIREA INDICATORILOR	Cod rand	Cod indicator	Program aprobat	Influente	Program rectificat	Program trimestrial			
						Trim I	Trim II	Trim III	Trim IV
Ajutoare sociale	117	57.02	442,40	0,00	442,40	91,00	75,00	80,00	196,40
Ajutoare sociale in numerar	118	57.02.01	442,40	0,00	442,40	91,00	75,00	80,00	196,40
Din total capitol									
Asistenta sociala in caz de boli si invaliditati	119	68.02.05	298,40	0,00	298,40	75,00	75,00	80,00	68,40
Asistenta sociala in caz de invaliditate	120	68.02.05.02	298,40	0,00	298,40	75,00	75,00	80,00	68,40
Prevenirea excluderii sociale	121	68.02.15	144,00	0,00	144,00	16,00	0,00	0,00	128,00
Ajutor social	122	68.02.15.01	144,00	0,00	144,00	16,00	0,00	0,00	128,00
<b>Partea a IV-a SERVICII SI DEZVOLTARE PUBLICA, LOCUINTE, MEDIU SI APE</b>	<b>123</b>	<b>69.02</b>	<b>200,00</b>	<b>-17,50</b>	<b>182,50</b>	<b>62,00</b>	<b>57,00</b>	<b>46,00</b>	<b>17,50</b>
Locuințe, servicii si dezvoltare publica	124	70.02	95,00	-17,50	77,50	35,00	30,00	19,00	-6,50
CHELTUIELI CURENTE	125	01	95,00	-17,50	77,50	35,00	30,00	19,00	-6,50
TITLUL II BUNURI SI SERVICII	126	20	95,00	-17,50	77,50	35,00	30,00	19,00	-6,50
Din total capitol									
iluminat public si electrificari rurale	127	70.02.06	95,00	-17,50	77,50	35,00	30,00	19,00	-6,50
<b>Protectia mediului</b>	<b>128</b>	<b>74.02</b>	<b>105,00</b>	<b>0,00</b>	<b>105,00</b>	<b>27,00</b>	<b>27,00</b>	<b>27,00</b>	<b>24,00</b>
CHELTUIELI CURENTE	129	01	105,00	0,00	105,00	27,00	27,00	27,00	24,00
TITLUL II BUNURI SI SERVICII	130	20	105,00	0,00	105,00	27,00	27,00	27,00	24,00
Din total capitol									
Salubritate si gestiunea deseurilor	131	74.02.05	105,00	0,00	105,00	27,00	27,00	27,00	24,00
Salubritate	132	74.02.05.01	105,00	0,00	105,00	27,00	27,00	27,00	24,00
<b>Partea a V-a ACTIUNI ECONOMICE</b>	<b>133</b>	<b>79.02</b>	<b>20,00</b>	<b>7,50</b>	<b>27,50</b>	<b>0,00</b>	<b>20,00</b>	<b>0,00</b>	<b>7,50</b>
<b>Transporturi</b>	<b>134</b>	<b>84.02</b>	<b>20,00</b>	<b>7,50</b>	<b>27,50</b>	<b>0,00</b>	<b>20,00</b>	<b>0,00</b>	<b>7,50</b>
CHELTUIELI CURENTE	135	01	20,00	7,50	27,50	0,00	20,00	0,00	7,50
TITLUL II BUNURI SI SERVICII	136	20	20,00	7,50	27,50	0,00	20,00	0,00	7,50
Din total capitol									
Transport rutier	137	84.02.03	20,00	7,50	27,50	0,00	20,00	0,00	7,50
Drumuri si poduri	138	84.02.03.01	20,00	7,50	27,50	0,00	20,00	0,00	7,50
<b>Partea a VII-a REZERVE, EXCEDENT/DEFICIT</b>	<b>139</b>	<b>96.02</b>	<b>0,00</b>	<b>0,00</b>	<b>0,00</b>	<b>0,00</b>	<b>0,00</b>	<b>0,00</b>	<b>0,00</b>
<b>REZERVE</b>	<b>140</b>	<b>97.02</b>	<b>0,00</b>	<b>0,00</b>	<b>0,00</b>	<b>0,00</b>	<b>0,00</b>	<b>0,00</b>	<b>0,00</b>
<b>EXCEDENT</b>	<b>141</b>	<b>98.02</b>	<b>0,00</b>	<b>0,00</b>	<b>0,00</b>	<b>0,00</b>	<b>0,00</b>	<b>0,00</b>	<b>0,00</b>
<b>DEFICIT</b>	<b>142</b>	<b>99.02</b>	<b>0,00</b>	<b>0,00</b>	<b>0,00</b>	<b>0,00</b>	<b>0,00</b>	<b>0,00</b>	<b>0,00</b>
SECTIUNEA DEZVOLTARE									
<b>SECTIUNEA DEZVOLTARE</b>	<b>1</b>		<b>818,65</b>	<b>10,00</b>	<b>828,65</b>	<b>0,00</b>	<b>627,75</b>	<b>10,30</b>	<b>190,60</b>


DENUMIREA INDICATORILOR	Cod rand	Cod indicator	Program aprobat	Influente	Program rectificat	Program trimestrial			
						Trim I	Trim II	Trim III	Trim IV
<b>TOTAL VENITURI</b>	<b>2</b>	<b>00.01</b>	<b>818,65</b>	<b>10,00</b>	<b>828,65</b>	<b>0,00</b>	<b>627,75</b>	<b>10,30</b>	<b>190,60</b>
<b>VENITURI PROPRII</b>	<b>3</b>	<b>48.02</b>	<b>0,00</b>	<b>0,00</b>	<b>0,00</b>	<b>0,00</b>	<b>0,00</b>	<b>0,00</b>	<b>0,00</b>
<b>I. VENITURI CURENTE</b>	<b>4</b>	<b>00.02</b>	<b>279,34</b>	<b>10,00</b>	<b>289,34</b>	<b>0,00</b>	<b>88,44</b>	<b>10,30</b>	<b>190,60</b>
<b>C. VENITURI NEFISCALE</b>	<b>5</b>	<b>00.12</b>	<b>279,34</b>	<b>10,00</b>	<b>289,34</b>	<b>0,00</b>	<b>88,44</b>	<b>10,30</b>	<b>190,60</b>
<b>C2. VANZARI DE BUNURI SI SERVICII</b>	<b>6</b>	<b>00.14</b>	<b>279,34</b>	<b>10,00</b>	<b>289,34</b>	<b>0,00</b>	<b>88,44</b>	<b>10,30</b>	<b>190,60</b>
Transferuri voluntare, altele decat subventiile	<b>7</b>	<b>37.02</b>	<b>279,34</b>	<b>10,00</b>	<b>289,34</b>	<b>0,00</b>	<b>88,44</b>	<b>10,30</b>	<b>190,60</b>
Varsaminte din sectiunea de functionare	<b>8</b>	<b>37.02.04</b>	<b>279,34</b>	<b>10,00</b>	<b>289,34</b>	<b>0,00</b>	<b>88,44</b>	<b>10,30</b>	<b>190,60</b>
<b>IV. SUBVENTII</b>	<b>9</b>	<b>00.17</b>	<b>539,31</b>	<b>0,00</b>	<b>539,31</b>	<b>0,00</b>	<b>539,31</b>	<b>0,00</b>	<b>0,00</b>
<b>SUBVENTII DE LA ALTE NIVELE ALE ADMINISTRATIEI PUBLICE</b>	<b>10</b>	<b>00.18</b>	<b>539,31</b>	<b>0,00</b>	<b>539,31</b>	<b>0,00</b>	<b>539,31</b>	<b>0,00</b>	<b>0,00</b>
Subventii de la bugetul de stat	<b>11</b>	<b>42.02</b>	<b>539,31</b>	<b>0,00</b>	<b>539,31</b>	<b>0,00</b>	<b>539,31</b>	<b>0,00</b>	<b>0,00</b>
<b>B. Curente</b>	<b>12</b>		<b>539,31</b>	<b>0,00</b>	<b>539,31</b>	<b>0,00</b>	<b>539,31</b>	<b>0,00</b>	<b>0,00</b>
Finantarea Programui National de Dezvoltare Locala	<b>13</b>	<b>42.02.65</b>	<b>539,31</b>	<b>0,00</b>	<b>539,31</b>	<b>0,00</b>	<b>539,31</b>	<b>0,00</b>	<b>0,00</b>
<b>TOTAL CHELTUIELI</b>	<b>14</b>		<b>1.081,75</b>	<b>10,00</b>	<b>1.091,75</b>	<b>80,00</b>	<b>810,85</b>	<b>10,30</b>	<b>190,60</b>
CHELTUIELI CURENTE	<b>15</b>	<b>01</b>	<b>10,30</b>	<b>0,00</b>	<b>10,30</b>	<b>0,00</b>	<b>0,00</b>	<b>10,30</b>	<b>0,00</b>
TITLUL VII ALTE TRANSFERURI	<b>16</b>	<b>55</b>	<b>10,30</b>	<b>0,00</b>	<b>10,30</b>	<b>0,00</b>	<b>0,00</b>	<b>10,30</b>	<b>0,00</b>
A. Transferuri interne	<b>17</b>	<b>55.01</b>	<b>10,30</b>	<b>0,00</b>	<b>10,30</b>	<b>0,00</b>	<b>0,00</b>	<b>10,30</b>	<b>0,00</b>
CHELTUIELI DE CAPITAL	<b>18</b>	<b>70</b>	<b>1.071,45</b>	<b>10,00</b>	<b>1.081,45</b>	<b>80,00</b>	<b>810,85</b>	<b>0,00</b>	<b>190,60</b>
TITLUL XI ACTIVE NEFINANCIARE	<b>19</b>	<b>71</b>	<b>1.071,45</b>	<b>10,00</b>	<b>1.081,45</b>	<b>80,00</b>	<b>810,85</b>	<b>0,00</b>	<b>190,60</b>
Active fixe	<b>20</b>	<b>71.01</b>	<b>1.071,45</b>	<b>10,00</b>	<b>1.081,45</b>	<b>80,00</b>	<b>810,85</b>	<b>0,00</b>	<b>190,60</b>
Constructii	<b>21</b>	<b>71.01.01</b>	<b>879,31</b>	<b>0,00</b>	<b>879,31</b>	<b>0,00</b>	<b>799,31</b>	<b>-10,00</b>	<b>90,00</b>
Alte active fixe	<b>22</b>	<b>71.01.30</b>	<b>192,14</b>	<b>10,00</b>	<b>202,14</b>	<b>80,00</b>	<b>11,54</b>	<b>10,00</b>	<b>100,60</b>
<b>Partea I-a SERVICII PUBLICE GENERALE</b>	<b>23</b>	<b>50.02</b>	<b>103,00</b>	<b>10,00</b>	<b>113,00</b>	<b>0,00</b>	<b>50,00</b>	<b>19,00</b>	<b>44,00</b>
<b>Autoritati publice si actiuni externe</b>	<b>24</b>	<b>51.02</b>	<b>103,00</b>	<b>10,00</b>	<b>113,00</b>	<b>0,00</b>	<b>50,00</b>	<b>19,00</b>	<b>44,00</b>
CHELTUIELI CURENTE	<b>25</b>	<b>01</b>	<b>0,00</b>	<b>0,00</b>	<b>0,00</b>	<b>0,00</b>	<b>0,00</b>	<b>0,00</b>	<b>0,00</b>
CHELTUIELI DE CAPITAL	<b>26</b>	<b>70</b>	<b>103,00</b>	<b>10,00</b>	<b>113,00</b>	<b>0,00</b>	<b>50,00</b>	<b>19,00</b>	<b>44,00</b>
TITLUL XI ACTIVE NEFINANCIARE	<b>27</b>	<b>71</b>	<b>103,00</b>	<b>10,00</b>	<b>113,00</b>	<b>0,00</b>	<b>50,00</b>	<b>19,00</b>	<b>44,00</b>
Active fixe	<b>28</b>	<b>71.01</b>	<b>103,00</b>	<b>10,00</b>	<b>113,00</b>	<b>0,00</b>	<b>50,00</b>	<b>19,00</b>	<b>44,00</b>
Constructii	<b>29</b>	<b>71.01.01</b>	<b>39,00</b>	<b>0,00</b>	<b>39,00</b>	<b>0,00</b>	<b>50,00</b>	<b>19,00</b>	<b>-30,00</b>
Alte active fixe	<b>30</b>	<b>71.01.30</b>	<b>64,00</b>	<b>10,00</b>	<b>74,00</b>	<b>0,00</b>	<b>0,00</b>	<b>0,00</b>	<b>74,00</b>
Din total capital									
Autoritati executive si legislative	<b>31</b>	<b>51.02.01</b>	<b>103,00</b>	<b>10,00</b>	<b>113,00</b>	<b>0,00</b>	<b>50,00</b>	<b>19,00</b>	<b>44,00</b>
Autoritati executive	<b>32</b>	<b>51.02.01.03</b>	<b>103,00</b>	<b>10,00</b>	<b>113,00</b>	<b>0,00</b>	<b>50,00</b>	<b>19,00</b>	<b>44,00</b>
<b>Partea a III-a CHELTUIELI SOCIAL-CULTURALE</b>	<b>33</b>	<b>64.02</b>	<b>211,90</b>	<b>0,00</b>	<b>211,90</b>	<b>0,00</b>	<b>40,00</b>	<b>10,30</b>	<b>161,60</b>

DENUMIREA INDICATORILOR	Cod rand	Cod Indicator	Program aprobat	Influente	Program rectificat	Program trimestrial			
						Trim I	Trim II	Trim III	Trim IV
<b>Cultura, recreere si religie</b>	<b>34</b>	<b>67.02</b>	<b>211,90</b>	<b>0,00</b>	<b>211,90</b>	<b>0,00</b>	<b>40,00</b>	<b>10,30</b>	<b>161,60</b>
CHELTUIELI CURENTE	35	01	10,30	0,00	10,30	0,00	0,00	10,30	0,00
TITLUL VII ALTE TRANSFERURI	36	55	10,30	0,00	10,30	0,00	0,00	10,30	0,00
A. Transferuri interne	37	55.01	10,30	0,00	10,30	0,00	0,00	10,30	0,00
CHELTUIELI DE CAPITAL	38	70	201,60	0,00	201,60	0,00	40,00	0,00	161,60
TITLUL XI ACTIVE NEFINANCIARE	39	71	201,60	0,00	201,60	0,00	40,00	0,00	161,60
Active fixe	40	71.01	201,60	0,00	201,60	0,00	40,00	0,00	161,60
Constructii	41	71.01.01	175,00	0,00	175,00	0,00	40,00	0,00	135,00
Alte active fixe	42	71.01.30	26,60	0,00	26,60	0,00	0,00	0,00	26,60
Din total capitol									
Servicii culturale	43	67.02.03	191,90	0,00	191,90	0,00	20,00	10,30	161,60
Biblioteci publice comunale, orasenesti, municipale	44	67.02.03.02	0,00	0,00	0,00	0,00	0,00	0,00	0,00
Camine culturale	45	67.02.03.07	191,90	0,00	191,90	0,00	20,00	10,30	161,60
Servicii recreative si sportive	46	67.02.05	0,00	0,00	0,00	0,00	0,00	0,00	0,00
Sport	47	67.02.05.01	0,00	0,00	0,00	0,00	0,00	0,00	0,00
Servicii religioase	48	67.02.06	20,00	0,00	20,00	0,00	20,00	0,00	0,00
<b>Partea a IV-a SERVICII SI DEZVOLTARE PUBLICA, LOCUINTE, MEDIU SI APE</b>	<b>49</b>	<b>69.02</b>	<b>11,54</b>	<b>0,00</b>	<b>11,54</b>	<b>0,00</b>	<b>11,54</b>	<b>0,00</b>	<b>0,00</b>
<b>Protectia mediului</b>	<b>50</b>	<b>74.02</b>	<b>11,54</b>	<b>0,00</b>	<b>11,54</b>	<b>0,00</b>	<b>11,54</b>	<b>0,00</b>	<b>0,00</b>
CHELTUIELI CURENTE	51	01	0,00	0,00	0,00	0,00	0,00	0,00	0,00
CHELTUIELI DE CAPITAL	52	70	11,54	0,00	11,54	0,00	11,54	0,00	0,00
TITLUL XI ACTIVE NEFINANCIARE	53	71	11,54	0,00	11,54	0,00	11,54	0,00	0,00
Active fixe	54	71.01	11,54	0,00	11,54	0,00	11,54	0,00	0,00
Alte active fixe	55	71.01.30	11,54	0,00	11,54	0,00	11,54	0,00	0,00
Din total capitol									
Salubritate si gestiunea deseurilor	56	74.02.05	11,54	0,00	11,54	0,00	11,54	0,00	0,00
Salubritate	57	74.02.05.01	11,54	0,00	11,54	0,00	11,54	0,00	0,00
<b>Partea a V-a ACTIUNI ECONOMICE</b>	<b>58</b>	<b>79.02</b>	<b>755,31</b>	<b>0,00</b>	<b>755,31</b>	<b>80,00</b>	<b>709,31</b>	<b>-19,00</b>	<b>-15,00</b>
<b>Transporturi</b>	<b>59</b>	<b>84.02</b>	<b>755,31</b>	<b>0,00</b>	<b>755,31</b>	<b>80,00</b>	<b>709,31</b>	<b>-19,00</b>	<b>-15,00</b>
CHELTUIELI CURENTE	60	01	0,00	0,00	0,00	0,00	0,00	0,00	0,00
CHELTUIELI DE CAPITAL	61	70	755,31	0,00	755,31	80,00	709,31	-19,00	-15,00
TITLUL XI ACTIVE NEFINANCIARE	62	71	755,31	0,00	755,31	80,00	709,31	-19,00	-15,00
Active fixe	63	71.01	755,31	0,00	755,31	80,00	709,31	-19,00	-15,00
Constructii	64	71.01.01	665,31	0,00	665,31	0,00	709,31	-29,00	-15,00

DENUMIREA INDICATORILOR	Cod rand	Cod indicator	Program aprobat	Influente	Program rectificat	Program trimestrial			
						Trim I	Trim II	Trim III	Trim IV
Alte active fixe	65	71.01.30	90,00	0,00	90,00	80,00	0,00	10,00	0,00
Din total capital									
Transport rutier	66	84.02.03	755,31	0,00	755,31	80,00	709,31	-19,00	-15,00
Drumuri si poduri	67	84.02.03.01	755,31	0,00	755,31	80,00	709,31	-19,00	-15,00
<b>Partea a VII-a REZERVE, EXCEDENT/DEFICIT</b>									
<b>REZERVE</b>	68	96.02	0,00	0,00	0,00	0,00	0,00	0,00	0,00
<b>EXCEDENT</b>	69	97.02	0,00	0,00	0,00	0,00	0,00	0,00	0,00
<b>DEFICIT</b>	70	98.02	0,00	0,00	0,00	0,00	0,00	0,00	0,00
	71	99.02	263,10	0,00	263,10	80,00	183,10	0,00	0,00

Primar

SEFU MARJAN



BUGETUL PE TITLURI DE CHELTUIELI, ARTICOLE SI  
ALINEATE

## PE ANUL 2015

Capitolul 51.02.01.03 Autoritati  
executive


Denumirea indicatorilor	Simbol	Buget initial	din care credite destinate stingerii platilor restante	Influenta	Buget rectificat	trimestrial				Estimari		
						1	2	3	4	2016	2017	2018
TOTAL CHELTUIELI (FUNCTIONARE+DEZVOLTARE)		1.141,14	0,00	10,00	1.151,14	297,80	332,92	299,07	221,35	1.150,00	1.210,00	1.265,96
SECTIUNEA DE FUNCTIONARE		1.038,14	0,00	0,00	1.038,14	297,80	282,92	280,07	177,35	1.150,00	1.210,00	1.265,96
Total cheltuieli		1.038,14	0,00	0,00	1.038,14	297,80	282,92	280,07	177,35	1.150,00	1.210,00	1.265,96
CHELTUIELI CURENTE	01	1.038,14	0,00	0,00	1.038,14	297,80	282,92	280,07	177,35	1.150,00	1.210,00	1.265,96
TITLUL I CHELTUIELI DE PERSONAL	10	554,50	0,00	0,00	554,50	165,50	171,72	188,07	29,21	700,00	750,00	800,00
Cheltuieli salariale in bani	10.01	462,85	0,00	0,00	462,85	138,00	143,00	157,00	24,85	x	x	x
Salarii de baza	10.01.01	290,20	0,00	0,00	290,20	80,00	83,00	90,00	37,20	x	x	x
Alte sporuri	10.01.06	95,90	0,00	0,00	95,90	37,00	39,00	42,00	-22,10	x	x	x
Indemnizatii platite unor persoane din afara unitatii	10.01.12	76,75	0,00	0,00	76,75	21,00	21,00	25,00	9,75	x	x	x
Contributii	10.03	91,65	0,00	0,00	91,65	27,50	28,72	31,07	4,36	x	x	x
Contributii de asigurari sociale de stat	10.03.01	61,76	0,00	0,00	61,76	18,50	19,28	20,86	3,12	x	x	x
Contributii de asigurari de somaj	10.03.02	2,10	0,00	0,00	2,10	0,60	0,70	0,70	0,10	x	x	x
Contributii de asigurari sociale de sanatate	10.03.03	23,80	0,00	0,00	23,80	7,20	7,44	8,16	1,00	x	x	x
Contributii de asigurari pentru accidente de munca si boli profesionale	10.03.04	0,65	0,00	0,00	0,65	0,20	0,20	0,20	0,05	x	x	x
Contributii pentru concedii si indemnizatii	10.03.06	3,34	0,00	0,00	3,34	1,00	1,10	1,15	0,09	x	x	x
TITLUL II BUNURI SI SERVICII	20	483,64	0,00	0,00	483,64	132,30	111,20	92,00	148,14	450,00	460,00	465,96
Bunuri si servicii	20.01	449,94	0,00	0,00	449,94	127,00	100,00	88,00	134,94	x	x	x
Incalzit, iluminat si forta motrica	20.01.03	35,00	0,00	0,00	35,00	10,00	10,00	8,00	7,00	x	x	x



Denumirea indicatorilor	Simbol	Buget initial	din care credite destinate stingerii platilor restante	Influenta	Buget rectificat	Trimestrial						Estiman			
						1	2	3	4	2016	2017	2018			
Carburanti si lubrifianti	20.01.05	80,00	0,00	0,00	80,00	21,00	21,00	20,00	18,00	x	x	x	x	x	x
Posta, telecomunicatii, radio, tv, internet	20.01.08	30,00	0,00	0,00	30,00	8,00	8,00	8,00	6,00	x	x	x	x	x	x
Materiale si prestari de servicii cu caracter functional	20.01.09	304,94	0,00	0,00	304,94	88,00	61,00	52,00	103,94	x	x	x	x	x	x
Bunuri de natura obiectelor de inventar	20.05	9,70	0,00	0,00	9,70	5,00	5,00	-0,30	0,00	x	x	x	x	x	x
Alte obiecte de inventar	20.05.30	9,70	0,00	0,00	9,70	5,00	5,00	-0,30	0,00	x	x	x	x	x	x
Deplasari, detasari, transferari	20.06	1,00	0,00	0,00	1,00	0,30	0,20	0,30	0,20	x	x	x	x	x	x
Deplasari interne, detasari, transferari	20.06.01	1,00	0,00	0,00	1,00	0,30	0,20	0,30	0,20	x	x	x	x	x	x
Pregatire profesionala	20.13	10,00	0,00	0,00	10,00	0,00	6,00	4,00	0,00	x	x	x	x	x	x
Alte cheltuieli	20.30	13,00	0,00	0,00	13,00	0,00	0,00	0,00	13,00	x	x	x	x	x	x
alte cheltuieli cu bunuri si servicii	20.30.30	13,00	0,00	0,00	13,00	0,00	0,00	0,00	13,00	x	x	x	x	x	x
SECTIUNEA DE DEZVOLTARE		103,00	0,00	10,00	113,00	0,00	50,00	19,00	44,00	0,00	0,00	0,00	0,00	0,00	0,00
Total cheltuieli		103,00	0,00	10,00	113,00	0,00	50,00	19,00	44,00	0,00	0,00	0,00	0,00	0,00	0,00
CHELTUIELI DE CAPITAL	70	103,00	0,00	10,00	113,00	0,00	50,00	19,00	44,00	0,00	0,00	0,00	0,00	0,00	0,00
TITLUL XI ACTIVE NEFINANCIARE	71	103,00	0,00	10,00	113,00	0,00	50,00	19,00	44,00	0,00	0,00	0,00	0,00	0,00	0,00
Active fixe	71.01	103,00	0,00	10,00	113,00	0,00	50,00	19,00	44,00	x	x	x	x	x	x
Constructii	71.01.01	39,00	0,00	0,00	39,00	0,00	50,00	19,00	-30,00	x	x	x	x	x	x
Alte active fixe	71.01.30	64,00	0,00	10,00	74,00	0,00	0,00	0,00	74,00	x	x	x	x	x	x

Primar,

SEFU MARIAN




BUGETUL PE TITLURI DE CHELTUIELI, ARTICOLE SI  
ALINEATE

## PE ANUL 2015

Capitolul 54.02.05 Fond de rezerva  
bugetara la disp. autoritatilor locale

Denumirea indicatorilor	Simbol	Buget initial	din care credite destinate stingerii platilor restante	Influenta	Buget rectificat	trimestrial				Estimari		
						1	2	3	4	2016	2017	2018
TOTAL CHELTUIELI (FUNCTIONARE+DEZVOLTARE)		121	0	0	121	0	50	0	71	85	0	0
SECTIUNEA DE FUNCTIONARE		121	0	0	121	0	50	0	71	85	0	0
Total cheltuieli		121	0	0	121	0	50	0	71	85	0	0
CHELTUIELI CURENTE	01	121	0	0	121	0	50	0	71	85	0	0
TITLUL I CHELTUIELI DE PERSONAL	10	0	0	0	0	0	0	0	0	80	0	0
TITLUL II BUNURI SI SERVICII	20	0	0	0	0	0	0	0	0	5	0	0
TITLUL V FONDURI DE REZERVA	50	121	0	0	121	0	50	0	71	0	0	0
Fond de rezerva bugetara la dispozitia autoritatilor locale	50.04	121	0	0	121	0	50	0	71	x	x	x

Primar,  
SEFU MARIAN

## BUGETUL PE TITLURI DE CHELTUIELI, ARTICOLE SI ALINEATE


### PE ANUL 2015

Capitolul 61.02.50 Alte cheltuieli in  
domeniul ordinii publice si sigurantei  
nationale

Denumirea indicatorilor	Simbol	Buget initial	din care credite destinate stingerii platilor restante	Influenta	Buget rectificat	trimestrial				Estimari		
						1	2	3	4	2016	2017	2018
TOTAL CHELTUIELI (FUNCTIONARE+DEZVOLTARE)		153	0	0	153	40	40	40	33	155	157	159
SECTIUNEA DE FUNCTIONARE		153	0	0	153	40	40	40	33	155	157	159
Total cheltuieli		153	0	0	153	40	40	40	33	155	157	159
CHELTUIELI CURENTE	01	153	0	0	153	40	40	40	33	155	157	159
TITLUL II BUNURI SI SERVICII	20	153	0	0	153	40	40	40	33	155	157	159
Bunuri si servicii	20.01	153	0	0	153	40	40	40	33	x	x	x
Materiale si prestari de servicii cu caracter functional	20.01.09	152	0	0	152	40	39	40	33	x	x	x
Alte bunuri si servicii pentru intretinere si functionare	20.01.30	1	0	0	1	0	1	0	0	x	x	x

Primar,

SEELMARIAN



**BUGETUL PE TITLURI DE CHELTUIELI, ARTICOLE SI ALINEATE  
PE ANUL 2015**


## Capitolul 65.02 Invatamant

Denumirea indicatorilor	Simbol	Buget initial	din care credite destinate stingerii platilor restante	Influenta	Buget rectificat	trimestrial				Estimari		
						1	2	3	4	2016	2017	2018
TOTAL CHELTUIELI (FUNCTIONARE+DEZVOLTARE)		1.483,50	0,00	0,00	1.483,50	518,81	356,77	320,20	287,72	1.227,00	1.226,00	1.251,00
SECTIUNEA DE FUNCTIONARE		1.483,50	0,00	0,00	1.483,50	518,81	356,77	320,20	287,72	1.227,00	1.226,00	1.251,00
Total cheltuieli		1.483,50	0,00	0,00	1.483,50	518,81	356,77	320,20	287,72	1.227,00	1.226,00	1.251,00
CHELTUIELI CURENTE	01	1.483,50	0,00	0,00	1.483,50	502,81	337,77	303,20	217,72	1.114,00	1.111,00	1.133,00
TITLUL I CHELTUIELI DE PERSONAL	10	1.361,50	0,00	0,00	1.361,50	386,01	291,73	254,71	143,82			
CheLtuieLi salariale in bani	10.01	1.076,27	0,00	0,00	1.076,27	377,12	283,12	250,06	134,07			
Salarii de baza	10.01.01	1.044,37	0,00	0,00	1.044,37	377,12	283,12	250,06	134,07			
Alte sporuri	10.01.06	11,00	0,00	0,00	11,00	2,84	3,33	3,33	1,50			
fond aferent platii cu ora	10.01.11	20,90	0,00	0,00	20,90	6,05	5,28	1,32	8,25			
CheLtuieLi salariale in natura	10.02	16,00	0,00	0,00	16,00	5,50	5,50	0,00	5,00			
Transportul la si de la locul de munca	10.02.05	16,00	0,00	0,00	16,00	5,50	5,50	0,00	5,00			
Contributii	10.03	269,23	0,00	0,00	269,23	111,30	40,54	48,49	68,90			
Contributii de asigurari sociale de stat	10.03.01	199,55	0,00	0,00	199,55	76,51	28,46	32,99	61,59			
Contributii de asigurari de somaj	10.03.02	4,75	0,00	0,00	4,75	2,67	0,89	1,01	0,18			
Contributii de asigurari sociale de sanatate	10.03.03	56,06	0,00	0,00	56,06	24,91	9,35	10,93	10,87			
Contributii de asigurari pentru accidente de munca si boli profesionale	10.03.04	1,68	0,00	0,00	1,68	0,74	0,30	0,34	0,30			
Contributii pentru concedii si indemnizatii	10.03.06	7,19	0,00	0,00	7,19	6,47	1,54	3,22	-4,04			
TITLUL II BUNURI SI SERVICII	20	122,00	0,00	0,00	122,00	16,00	19,00	17,00	70,00	113,00	115,00	118,00
Bunuri si servicii	20.01	119,50	0,00	0,00	119,50	15,50	18,00	16,50	69,50			
Incalzit, iluminat si forta motrica	20.01.03	15,00	0,00	0,00	15,00	3,20	4,00	7,50	0,30			

Denumirea indicatorilor	Simbol	Buget initial	din care credite destinate stingerii platilor restante	Influenta	Buget rectificat	Trimestrial				Estimari		
						1	2	3	4	2016	2017	2018
Carburanti si lubrifianti	20.01.05	18,00	0,00	0,00	18,00	4,00	0,00	0,00	14,00	X	X	X
Posta, telecomunicatii, radio, tv, internet	20.01.08	1,00	0,00	0,00	1,00	0,30	0,30	0,30	0,10	X	X	X
Materiale si prestari de servicii cu caracter functional	20.01.09	65,50	0,00	0,00	65,50	6,00	8,70	5,70	45,10	X	X	X
Alte bunuri si servicii pentru intretinere si functionare	20.01.30	20,00	0,00	0,00	20,00	2,00	5,00	3,00	10,00	X	X	X
Deplasari, detasari, transferari	20.06	2,50	0,00	0,00	2,50	0,50	1,00	0,50	0,50	X	X	X
Deplasari interne, detasari, transferari	20.06.01	2,50	0,00	0,00	2,50	0,50	1,00	0,50	0,50	X	X	X

Primar,

SEFU MARIAN



## BUGETUL PE TITLURI DE CHELTUIELI, ARTICOLE SI ALINEATE


### PE ANUL 2015

Capitolul 65.02.03.01 Invatamant  
prescolar

Denumirea indicatorilor	Simbol	Buget initial	din care credite destinate stingerii platilor restante	Influenta	Buget rectificat	Trimestrial				Estimari		
						1	2	3	4	2016	2017	2018
TOTAL CHELTUIELI (FUNCTIONARE+DEZVOLTARE)		376,81	0,00	0,00	376,81	130,31	76,60	85,67	84,23	361,00	361,00	369,00
SECTIUNEA DE FUNCTIONARE		376,81	0,00	0,00	376,81	130,31	76,60	85,67	84,23	361,00	361,00	369,00
Total cheltuieli		376,81	0,00	0,00	376,81	130,31	76,60	85,67	84,23	361,00	361,00	369,00
CHELTUIELI CURENTE	01	376,81	0,00	0,00	376,81	130,31	76,60	85,67	84,23	361,00	361,00	369,00
TITLUL I CHELTUIELI DE PERSONAL	10	350,81	0,00	0,00	350,81	127,81	73,60	80,17	69,23	328,00	327,00	334,00
Cheletuilei salariale in bani	10.01	280,24	0,00	0,00	280,24	100,72	64,82	68,19	46,51	X	X	X
Salarii de baza	10.01.01	277,76	0,00	0,00	277,76	100,13	64,13	67,50	46,00	X	X	X
Alte sporuri	10.01.06	2,48	0,00	0,00	2,48	0,59	0,69	0,69	0,51	X	X	X
Contributii	10.03	70,57	0,00	0,00	70,57	27,09	8,78	11,98	22,72	X	X	X
Contributii de asigurari sociale de stat	10.03.01	52,81	0,00	0,00	52,81	19,11	6,15	8,44	19,11	X	X	X
Contributii de asigurari de somaj	10.03.02	1,12	0,00	0,00	1,12	0,48	0,19	0,23	0,22	X	X	X
Contributii de asigurari sociale de sanatate	10.03.03	14,50	0,00	0,00	14,50	6,31	2,03	2,85	3,31	X	X	X
Contributii de asigurari pentru accidente de munca si boli profesionale	10.03.04	0,45	0,00	0,00	0,45	0,25	0,07	0,07	0,06	X	X	X
Contributii pentru concedii si indemnizatii	10.03.06	1,69	0,00	0,00	1,69	0,94	0,34	0,39	0,02	X	X	X
TITLUL II BUNURI SI SERVICII	20	26,00	0,00	0,00	26,00	2,50	3,00	5,50	15,00	33,00	34,00	35,00
Bunuri si servicii	20.01	26,00	0,00	0,00	26,00	2,50	3,00	5,50	15,00	X	X	X
Incalzit, iluminat si forta motrica	20.01.03	5,00	0,00	0,00	5,00	1,50	1,00	2,50	0,00	X	X	X

Denumirea indicatorilor	Simbol	Buget initial	din care credite destinate stingerii platilor restante	Influenta	Buget rectificat	trimestrial				Estimari		
						1	2	3	4	2016	2017	2018
Materiale si prestari de servicii cu caracter functional	20.01.09	21,00	0,00	0,00	21,00	1,00	2,00	3,00	15,00	x	x	x

Primar,  
SEFU MARIAN




## BUGETUL PE TITLURI DE CHELTUIELI, ARTICOLE SI ALINEATE

### PE ANUL 2015

Capitolul 65.02.03.02 Invatamant  
primar

Denumirea indicatorilor	Simbol	Buget initial	din care credite destinate stingerii platilor restante	Influenta	Buget rectificat	trimestrial				Estimari		
						1	2	3	4	2016	2017	2018
TOTAL CHELTUIELI (FUNCTIONARE+DEZVOLTARE)		366,35	0,00	0,00	366,35	132,79	90,13	71,89	71,54	370,00	369,00	377,00
SECTIUNEA DE FUNCTIONARE		366,35	0,00	0,00	366,35	132,79	90,13	71,89	71,54	370,00	369,00	377,00
Total cheltuieli		366,35	0,00	0,00	366,35	132,79	90,13	71,89	71,54	370,00	369,00	377,00
CHELTUIELI CURENTE	01	366,35	0,00	0,00	366,35	132,79	90,13	71,89	71,54	370,00	369,00	377,00
TITLUL I CHELTUIELI DE PERSONAL	10	366,35	0,00	0,00	366,35	132,79	90,13	71,89	71,54	370,00	369,00	377,00
Cheltuieli salariale in bani	10.01	294,94	0,00	0,00	294,94	99,90	78,31	58,69	58,04	x	x	x
Salarii de baza	10.01.01	290,27	0,00	0,00	290,27	98,80	77,01	57,39	57,07	x	x	x
Alte sporuri	10.01.06	4,27	0,00	0,00	4,27	1,10	1,30	1,30	0,57	x	x	x
fond aferent platii cu ora	10.01.11	0,40	0,00	0,00	0,40	0,00	0,00	0,00	0,40	x	x	x
Contributii	10.03	71,41	0,00	0,00	71,41	32,89	11,82	13,20	13,50	x	x	x
Contributii de asigurari sociale de stat	10.03.01	52,74	0,00	0,00	52,74	23,18	8,29	9,27	12,00	x	x	x
Contributii de asigurari de somaj	10.03.02	1,33	0,00	0,00	1,33	0,95	0,26	0,29	-0,17	x	x	x
Contributii de asigurari sociale de sanatate	10.03.03	15,06	0,00	0,00	15,06	7,68	2,73	3,05	1,60	x	x	x
Contributii de asigurari pentru accidente de munca si boli profesionale	10.03.04	0,48	0,00	0,00	0,48	0,18	0,09	0,09	0,12	x	x	x
Contributii pentru concedii si indemnizatii	10.03.06	1,80	0,00	0,00	1,80	0,90	0,45	0,50	-0,05	x	x	x

Primar,





BUGETUL PE TITLURI DE CHELTUIELI, ARTICOLE SI  
ALINEATE


## PE ANUL 2015

Capitolul 65.02.04.01 Invatamant  
secundar inferior

Denumirea indicatorilor	Simbol	Buget initial	din care credite destinate stingerii platilor restante	Influenta	Buget rectificat	trimestrial				Estimari		
						1	2	3	4	2016	2017	2018
TOTAL CHELTUIELI (FUNCTIONARE+DEZVOLTARE)		740,34	0,00	0,00	740,34	255,71	190,04	162,64	131,95	496,00	496,00	505,00
SECTIUNEA DE FUNCTIONARE		740,34	0,00	0,00	740,34	255,71	190,04	162,64	131,95	496,00	496,00	505,00
Total cheltuieli		740,34	0,00	0,00	740,34	255,71	190,04	162,64	131,95	496,00	496,00	505,00
CHELTUIELI CURENTE	01	740,34	0,00	0,00	740,34	255,71	190,04	162,64	131,95	496,00	496,00	505,00
TITLUL I CHELTUIELI DE PERSONAL	10	644,34	0,00	0,00	644,34	242,21	174,04	151,14	76,95	416,00	415,00	422,00
Cheltuieli salariale in bani	10.01	501,09	0,00	0,00	501,09	185,39	148,60	127,83	39,27	x	x	x
Salarii de baza	10.01.01	476,34	0,00	0,00	476,34	178,19	141,98	125,17	31,00	x	x	x
Alte sporuri	10.01.06	4,25	0,00	0,00	4,25	1,15	1,34	1,34	0,42	x	x	x
fond aferent platii cu ora	10.01.11	20,50	0,00	0,00	20,50	6,05	5,28	1,32	7,85	x	x	x
Cheltuieli salariale in natura	10.02	16,00	0,00	0,00	16,00	5,50	5,50	0,00	5,00	x	x	x
Transportul la si de la locul de munca	10.02.05	16,00	0,00	0,00	16,00	5,50	5,50	0,00	5,00	x	x	x
Contributii	10.03	127,25	0,00	0,00	127,25	51,32	19,94	23,31	32,68	x	x	x
Contributii de asigurari sociale de stat	10.03.01	94,00	0,00	0,00	94,00	34,22	14,02	15,28	30,48	x	x	x
Contributii de asigurari de somaj	10.03.02	2,30	0,00	0,00	2,30	1,24	0,44	0,49	0,13	x	x	x
Contributii de asigurari sociale de sanatate	10.03.03	26,50	0,00	0,00	26,50	10,92	4,59	5,03	5,96	x	x	x
Contributii de asigurari pentru accidente de munca si boli profesionale	10.03.04	0,75	0,00	0,00	0,75	0,31	0,14	0,18	0,12	x	x	x
Contributii pentru concedii si indemnizatii	10.03.06	3,70	0,00	0,00	3,70	4,63	0,75	2,33	-4,01	x	x	x
TITLUL II BUNURI SI SERVICII	20	96,00	0,00	0,00	96,00	13,50	16,00	11,50	55,00	80,00	81,00	83,00
Bunuri si servicii	20.01	93,50	0,00	0,00	93,50	13,00	15,00	11,00	54,50	x	x	x

Denumirea indicatorilor	Simbol	Buget initial	din care credite destinate stingherii platilor restante	Influenta	Buget rectificat	Trimestral				Estimari		
						1	2	3	4	2016	2017	2018
Incalzit, iluminat si forta motrica	20.01.03	10,00	0,00	0,00	10,00	1,70	3,00	5,00	0,30	X	X	X
Carburanti si lubrifianti	20.01.05	18,00	0,00	0,00	18,00	4,00	0,00	0,00	14,00	X	X	X
Posta, telecomunicatii, radio, tv, internet	20.01.08	1,00	0,00	0,00	1,00	0,30	0,30	0,30	0,10	X	X	X
Materiale si prestari de servicii cu caracter functional	20.01.09	44,50	0,00	0,00	44,50	5,00	6,70	2,70	30,10	X	X	X
Alte bunuri si servicii pentru intretinere si functionare	20.01.30	20,00	0,00	0,00	20,00	2,00	5,00	3,00	10,00	X	X	X
Deplasari, detasari, transferari	20.06	2,50	0,00	0,00	2,50	0,50	1,00	0,50	0,50	X	X	X
Deplasari interne, detasari, transferari	20.06.01	2,50	0,00	0,00	2,50	0,50	1,00	0,50	0,50	X	X	X

Primar,  
SEFU MARIAN



## BUGETUL PE TITLURI DE CHELTUIELI, ARTICOLE SI ALINEATE


### PE ANUL 2015

Capitolul 67.02 Cultura, recreere si religie

Denumirea indicatorilor	Simbol	Buget initial	din care credite destinate stingerii platilor restante	Influenta	Buget rectificat	trimestrial				Estimari		
						1	2	3	4	2016	2017	2018
TOTAL CHELTUIELI (FUNCTIONARE+DEZVOLTARE)		283,90	0,00	0,00	283,90	13,00	49,00	50,30	171,60	73,00	75,50	78,00
SECTIUNEA DE FUNCTIONARE		72,00	0,00	0,00	72,00	13,00	9,00	40,00	10,00	73,00	75,50	78,00
Total cheltuieli		72,00	0,00	0,00	72,00	13,00	9,00	40,00	10,00	73,00	75,50	78,00
CHELTUIELI CURENTE	01	72,00	0,00	0,00	72,00	13,00	9,00	40,00	10,00	73,00	75,50	78,00
TITLUL I CHELTUIELI DE PERSONAL	10	30,00	0,00	0,00	30,00	7,00	7,00	7,00	9,00	30,00	30,00	32,00
Cheltuieli salariale in bani	10.01	23,50	0,00	0,00	23,50	5,37	5,37	5,37	7,39	x	x	x
Salarii de baza	10.01.01	20,40	0,00	0,00	20,40	4,59	4,59	4,59	6,63	x	x	x
Alte sporuri	10.01.06	3,10	0,00	0,00	3,10	0,78	0,78	0,78	0,76	x	x	x
Contributii	10.03	6,50	0,00	0,00	6,50	1,63	1,63	1,63	1,61	x	x	x
Contributii de asigurari sociale de stat	10.03.01	4,90	0,00	0,00	4,90	1,23	1,23	1,23	1,21	x	x	x
Contributii de asigurari de somaj	10.03.02	0,13	0,00	0,00	0,13	0,03	0,03	0,03	0,04	x	x	x
Contributii de asigurari sociale de sanatate	10.03.03	1,22	0,00	0,00	1,22	0,31	0,31	0,31	0,29	x	x	x
Contributii de asigurari pentru accidente de munca si boli profesionale	10.03.04	0,05	0,00	0,00	0,05	0,01	0,01	0,01	0,02	x	x	x
Contributii pentru concedii si indemnizatii	10.03.06	0,20	0,00	0,00	0,20	0,05	0,05	0,05	0,05	x	x	x
TITLUL II BUNURI SI SERVICII	20	32,00	0,00	0,00	32,00	1,00	2,00	28,00	1,00	33,00	33,50	34,00
Bunuri si servicii	20.01	5,00	0,00	0,00	5,00	1,00	2,00	1,00	1,00	x	x	x
Incalzit, iluminat si forta motrica	20.01.03	5,00	0,00	0,00	5,00	1,00	2,00	1,00	1,00	x	x	x
Alte cheltuieli	20.30	27,00	0,00	0,00	27,00	0,00	0,00	27,00	0,00	x	x	x
Protocol si reprezentare	20.30.02	27,00	0,00	0,00	27,00	0,00	0,00	27,00	0,00	x	x	x

Denumirea indicatorilor	Simbol	Buget initial	din care credite destinate stingerii platilor restante	Influenta	Buget rectificat	trimestrial				Estimari		
						1	2	3	4	2016	2017	2018
TITLUL XI ALTE CHELTUIELI	59	10,00	0,00	0,00	10,00	5,00	0,00	5,00	0,00	10,00	12,00	12,00
Asociatii si fundatii	59.11	10,00	0,00	0,00	10,00	5,00	0,00	5,00	0,00	x	x	x
SECTIUNEA DE DEZVOLTARE		211,90	0,00	0,00	211,90	0,00	40,00	10,30	161,60	0,00	0,00	0,00
Total cheltuieli		211,90	0,00	0,00	211,90	0,00	40,00	10,30	161,60	0,00	0,00	0,00
CHELTUIELI CURENTE	01	10,30	0,00	0,00	10,30	0,00	0,00	10,30	0,00	0,00	0,00	0,00
TITLUL VII ALTE TRANSFERURI	55	10,30	0,00	0,00	10,30	0,00	0,00	10,30	0,00	0,00	0,00	0,00
A. Transferuri interne	55.01	10,30	0,00	0,00	10,30	0,00	0,00	10,30	0,00	x	x	x
Investitii ale regiilor autonome si societatiilor comerciale cu capital de stat	55.01.12	10,30	0,00	0,00	10,30	0,00	0,00	10,30	0,00	x	x	x
CHELTUIELI DE CAPITAL	70	201,60	0,00	0,00	201,60	0,00	40,00	0,00	161,60	0,00	0,00	0,00
TITLUL XI ACTIVE NEFINANCIARE	71	201,60	0,00	0,00	201,60	0,00	40,00	0,00	161,60	0,00	0,00	0,00
Active fixe	71.01	201,60	0,00	0,00	201,60	0,00	40,00	0,00	161,60	x	x	x
Constructii	71.01.01	175,00	0,00	0,00	175,00	0,00	40,00	0,00	135,00	x	x	x
Alte active fixe	71.01.30	26,60	0,00	0,00	26,60	0,00	0,00	0,00	26,60	x	x	x

Primar,  
SEFU MARIAN



## BUGETUL PE TITLURI DE CHELTUIELI, ARTICOLE SI ALINEATE

### PE ANUL 2015

Capitolul 67.02.03.02 Biblioteci  
comunale, orasenesti, municipale

Denumirea indicatorilor	Simbol	Buget initial	din care credite destinate stingerii platilor restante	Influenta	Buget rectificat	trimestrial				Estimari		
						1	2	3	4	2016	2017	2018
TOTAL CHELTUIELI (FUNCTIONARE+DEZVOLTARE)		30,00	0,00	0,00	30,00	7,00	7,00	7,00	9,00	30,00	30,00	32,00
SECTIUNEA DE FUNCTIONARE		30,00	0,00	0,00	30,00	7,00	7,00	7,00	9,00	30,00	30,00	32,00
Total cheltuieli		30,00	0,00	0,00	30,00	7,00	7,00	7,00	9,00	30,00	30,00	32,00
CHELTUIELI CURENTE	01	30,00	0,00	0,00	30,00	7,00	7,00	7,00	9,00	30,00	30,00	32,00
TITLURI CHELTUIELI DE PERSONAL	10	30,00	0,00	0,00	30,00	7,00	7,00	7,00	9,00	30,00	30,00	32,00
Cheltuieli salariale in bani	10.01	23,50	0,00	0,00	23,50	5,37	5,37	5,37	7,39	x	x	x
Salarii de baza	10.01.01	20,40	0,00	0,00	20,40	4,59	4,59	4,59	6,63	x	x	x
Alte sporuri	10.01.06	3,10	0,00	0,00	3,10	0,78	0,78	0,78	0,76	x	x	x
Contributii	10.03	6,50	0,00	0,00	6,50	1,63	1,63	1,63	1,61	x	x	x
Contributii de asigurari sociale de stat	10.03.01	4,90	0,00	0,00	4,90	1,23	1,23	1,23	1,21	x	x	x
Contributii de asigurari de somaj	10.03.02	0,13	0,00	0,00	0,13	0,03	0,03	0,03	0,04	x	x	x
Contributii de asigurari sociale de sanatate	10.03.03	1,22	0,00	0,00	1,22	0,31	0,31	0,31	0,29	x	x	x
Contributii de asigurari pentru accidente de munca si boli profesionale	10.03.04	0,05	0,00	0,00	0,05	0,01	0,01	0,01	0,02	x	x	x
Contributii pentru concedii si indemnizatii	10.03.06	0,20	0,00	0,00	0,20	0,05	0,05	0,05	0,05	x	x	x

Primar,



## BUGETUL PE TITLURI DE CHELTUIELI, ARTICOLE SI ALINEATE


### PE ANUL 2015

Capitolul 67.02.03.07 Camine culturale

Denumirea indicatorilor	Simbol	Buget initial	din care credite destinate stingerii platilor restante	Influenta	Buget rectificat	trimestrial				Estiman			
						1	2	3	4	2016	2017	2018	
TOTAL CHELTUIELI (FUNCTIONARE+DEZVOLTARE)		223,90	0,00	0,00	223,90	1,00	22,00	38,30	162,60	33,00	33,50	34,00	
SECTIUNEA DE FUNCTIONARE		32,00	0,00	0,00	32,00	1,00	2,00	28,00	1,00	33,00	33,50	34,00	
Total cheltuieli		32,00	0,00	0,00	32,00	1,00	2,00	28,00	1,00	33,00	33,50	34,00	
CHELTUIELI CURENTE	01	32,00	0,00	0,00	32,00	1,00	2,00	28,00	1,00	33,00	33,50	34,00	
TITLUL II BUNURI SI SERVICII	20	32,00	0,00	0,00	32,00	1,00	2,00	28,00	1,00	33,00	33,50	34,00	
Bunuri si servicii	20.01	5,00	0,00	0,00	5,00	1,00	2,00	1,00	1,00	x	x	x	
Incalzit, iluminat si forta motrica	20.01.03	5,00	0,00	0,00	5,00	1,00	2,00	1,00	1,00	x	x	x	
Alte cheltuieli	20.30	27,00	0,00	0,00	27,00	0,00	0,00	27,00	0,00	x	x	x	
Protocol si reprezentare	20.30.02	27,00	0,00	0,00	27,00	0,00	0,00	27,00	0,00	x	x	x	
SECTIUNEA DE DEZVOLTARE		191,90	0,00	0,00	191,90	0,00	20,00	10,30	161,60	0,00	0,00	0,00	
Total cheltuieli		191,90	0,00	0,00	191,90	0,00	20,00	10,30	161,60	0,00	0,00	0,00	
CHELTUIELI CURENTE	01	10,30	0,00	0,00	10,30	0,00	0,00	10,30	0,00	0,00	0,00	0,00	
TITLUL VII ALTE TRANSFERURI	55	10,30	0,00	0,00	10,30	0,00	0,00	10,30	0,00	0,00	0,00	0,00	
A. Transferuri interne	55.01	10,30	0,00	0,00	10,30	0,00	0,00	10,30	0,00	x	x	x	
Investitii ale regiilor autonome si societatiilor comerciale cu capital de stat	55.01.12	10,30	0,00	0,00	10,30	0,00	0,00	10,30	0,00	x	x	x	
CHELTUIELI DE CAPITAL	70	181,60	0,00	0,00	181,60	0,00	20,00	0,00	161,60	0,00	0,00	0,00	
TITLUL XI ACTIVE NEFINANCIARE	71	181,60	0,00	0,00	181,60	0,00	20,00	0,00	161,60	0,00	0,00	0,00	
Active fixe	71.01	181,60	0,00	0,00	181,60	0,00	20,00	0,00	161,60	x	x	x	
Constructii	71.01.01	155,00	0,00	0,00	155,00	0,00	20,00	0,00	135,00	x	x	x	

Denumirea indicatorilor	Simbol	Buget initial	din care credite destinate stingerii platilor restante	Influenta	Buget rectificat	Trimestral				Estimari		
						1	2	3	4	2016	2017	2018
Alte active fixe	71.01.30	26,60	0,00	0,00	26,60	0,00	0,00	0,00	26,60	X	X	X

Primar,  
SEFU MARIAN




## BUGETUL PE TITLURI DE CHELTUIELI, ARTICOLE SI ALINEATE PE ANUL 2015

Capitolul 67.02.05.01 Sport

Denumirea indicatorilor	Simbol	Buget initial	din care credite destinate stingerii platilor restante	Influenta	Buget rectificat	trimestrial				Estimari			
						1	2	3	4	2016	2017	2018	
TOTAL CHELTUIELI (FUNCTIONARE+DEZVOLTARE)		10	0	0	10	5	0	5	0	10	12	12	12
SECTIUNEA DE FUNCTIONARE		10	0	0	10	5	0	5	0	10	12	12	12
Total cheltuieli		10	0	0	10	5	0	5	0	10	12	12	12
CHELTUIELI CURENTE	01	10	0	0	10	5	0	5	0	10	12	12	12
TITLUL XI ALTE CHELTUIELI	59	10	0	0	10	5	0	5	0	10	12	12	12
Asociatii si fundatii	59.11	10	0	0	10	5	0	5	0	10	12	12	12

Primar,  
SEFU MARIAN






## BUGETUL PE TITLURI DE CHELTUIELI, ARTICOLE SI ALINEATE PE ANUL 2015

Capitolul 67.02.06 Servicii religioase

Denumirea indicatorilor	Simbol	Buget initial	din care credite destinate stingerii platilor restante	Influenta	Buget rectificat	trimestrial				Estiman			
						1	2	3	4	2016	2017	2018	
TOTAL CHELTUIELI (FUNCTIONARE+DEZVOLTARE)		20	0	0	20	0	20	0	0	0	0	0	0
SECTIUNEA DE DEZVOLTARE		20	0	0	20	0	20	0	0	0	0	0	0
Total cheltuieli		20	0	0	20	0	20	0	0	0	0	0	0
CHELTUIELI DE CAPITAL	70	20	0	0	20	0	20	0	0	0	0	0	0
TITLUL XI ACTIVE NEFINANCIARE	71	20	0	0	20	0	20	0	0	0	0	0	0
Active fixe	71.01	20	0	0	20	0	20	0	0	0	0	0	0
Constructii	71.01.01	20	0	0	20	0	20	0	0	0	0	0	0

Primar,




## BUGETUL PE TITLURI DE CHELTUIELI, ARTICOLE SI ALINEATE

### PE ANUL 2015

Capitolul 68.02 Asigurari si asistenta  
sociala

Denumirea indicatorilor	Simbol	Buget initial	din care credite destinate stingerii platilor restante	Influenta	Buget rectificat	trimestrial				Estimari		
						1	2	3	4	2016	2017	2018
TOTAL CHELTUIELI (FUNCTIONARE+DEZVOLTARE)		442,40	0,00	0,00	442,40	91,00	75,00	80,00	196,40	406,00	406,00	406,00
SECTIUNEA DE FUNCTIONARE		442,40	0,00	0,00	442,40	91,00	75,00	80,00	196,40	406,00	406,00	406,00
Total cheltuieli		442,40	0,00	0,00	442,40	91,00	75,00	80,00	196,40	406,00	406,00	406,00
CHELTUIELI CURENTE	01	442,40	0,00	0,00	442,40	91,00	75,00	80,00	196,40	406,00	406,00	406,00
TITLUL IX ASISTENTA SOCIALA	57	442,40	0,00	0,00	442,40	91,00	75,00	80,00	196,40	406,00	406,00	406,00
Ajutoare sociale	57.02	442,40	0,00	0,00	442,40	91,00	75,00	80,00	196,40	406,00	x	x
Ajutoare sociale in numerar	57.02.01	442,40	0,00	0,00	442,40	91,00	75,00	80,00	196,40	406,00	x	x

Primar,  
SEFU MARIAN



## BUGETUL PE TITLURI DE CHELTUIELI, ARTICOLE SI ALINEATE


### PE ANUL 2015

Capitolul 68.02.05.02 Asistenta sociala  
in caz de invaliditate

Denumirea indicatorilor	Simbol	Buget initial	din care credite destinate stingerii platilor restante	Influenta	Buget rectificat	trimestrial				Estimari		
						1	2	3	4	2016	2017	2018
TOTAL CHELTUIELI (FUNCTIONARE+DEZVOLTARE)		298,40	0,00	0,00	298,40	75,00	75,00	80,00	68,40	262,00	262,00	262,00
SECTIUNEA DE FUNCTIONARE		298,40	0,00	0,00	298,40	75,00	75,00	80,00	68,40	262,00	262,00	262,00
Total cheltuieli		298,40	0,00	0,00	298,40	75,00	75,00	80,00	68,40	262,00	262,00	262,00
CHELTUIELI CURENTE	01	298,40	0,00	0,00	298,40	75,00	75,00	80,00	68,40	262,00	262,00	262,00
TITLUL IX ASISTENTA SOCIALA	57	298,40	0,00	0,00	298,40	75,00	75,00	80,00	68,40	262,00	262,00	262,00
Ajutoare sociale	57.02	298,40	0,00	0,00	298,40	75,00	75,00	80,00	68,40	x	x	x
Ajutoare sociale in numerar	57.02.01	298,40	0,00	0,00	298,40	75,00	75,00	80,00	68,40	x	x	x

Primar,

SEBASTIAN




## BUGETUL PE TITLURI DE CHELTUIELI, ARTICOLE SI ALINEATE PE ANUL 2015

Capitolul 68.02.15.01 Ajutor social

Denumirea indicatorilor	Simbol	Buget initial	din care credite destinate stingerii platilor restante	Influenta	Buget rectificat	Trimestrial					Estimari				
						1	2	3	4	2016	2017	2018			
TOTAL CHELTUIELI (FUNCTIONARE+DEZVOLTARE)		144	0	0	144	16	0	0	128	144	144	144	144	144	144
SECTIUNEA DE FUNCTIONARE		144	0	0	144	16	0	0	128	144	144	144	144	144	144
Total cheltuieli		144	0	0	144	16	0	0	128	144	144	144	144	144	144
CHELTUIELI CURENTE	01	144	0	0	144	16	0	0	128	144	144	144	144	144	144
TITLUL IX ASISTENTA SOCIALA	57	144	0	0	144	16	0	0	128	144	144	144	144	144	144
Ajutoare sociale	57.02	144	0	0	144	16	0	0	128	144	144	144	144	144	144
Ajutoare sociale in numerar	57.02.01	144	0	0	144	16	0	0	128	144	144	144	144	144	144

Primar,  
SEFU MARIAN




## BUGETUL PE TITLURI DE CHELTUIELI, ARTICOLE SI ALINEATE

### PE ANUL 2015

Capitolul 70.02.06 Iluminat public si  
electrificari rurale

Denumirea indicatorilor	Simbol	Buget initial	din care credite destinate stingerii platilor restante	Influenta	Buget rectificat	trimestrial					Estimari		
						1	2	3	4	2016	2017	2018	
TOTAL CHELTUIELI (FUNCTIONARE+DEZVOLTARE)		95,00	0,00	-17,50	77,50	35,00	30,00	19,00	-6,50	95,00	96,00	97,00	
SECTIUNEA DE FUNCTIONARE		95,00	0,00	-17,50	77,50	35,00	30,00	19,00	-6,50	95,00	96,00	97,00	
Total cheltuieli		95,00	0,00	-17,50	77,50	35,00	30,00	19,00	-6,50	95,00	96,00	97,00	
CHELTUIELI CURENTE	01	95,00	0,00	-17,50	77,50	35,00	30,00	19,00	-6,50	95,00	96,00	97,00	
TITLUL II BUNURI SI SERVICII	20	95,00	0,00	-17,50	77,50	35,00	30,00	19,00	-6,50	95,00	96,00	97,00	
Bunuri si servicii	20.01	95,00	0,00	-17,50	77,50	35,00	30,00	19,00	-6,50	95,00	96,00	97,00	
Incalzit, iluminat si forta motrica	20.01.03	65,00	0,00	-17,50	47,50	25,00	25,00	14,00	-16,50	95,00	96,00	97,00	
Materiale si prestari de servicii cu caracter functional	20.01.09	30,00	0,00	0,00	30,00	10,00	5,00	5,00	10,00	95,00	96,00	97,00	



## BUGETUL PE TITLURI DE CHELTUIELI, ARTICOLE SI ALINEATE PE ANUL 2015

Capitolul 74.02.05.01 Salubritate

Denumirea indicatorilor	Simbol	Buget initial	din care credite destinate stingerii platilor restante	Influenta	Buget rectificat	trimestrial				Estimari		
						1	2	3	4	2016	2017	2018
TOTAL CHELTUIELI (FUNCTIONARE+DEZVOLTARE)		116,54	0,00	0,00	116,54	27,00	38,54	27,00	24,00	105,00	105,00	105,00
SECTIUNEA DE FUNCTIONARE		105,00	0,00	0,00	105,00	27,00	27,00	27,00	24,00	105,00	105,00	105,00
Total cheltuieli		105,00	0,00	0,00	105,00	27,00	27,00	27,00	24,00	105,00	105,00	105,00
CHELTUIELI CURENTE	01	105,00	0,00	0,00	105,00	27,00	27,00	27,00	24,00	105,00	105,00	105,00
TITLUL II BUNURI SI SERVICII	20	105,00	0,00	0,00	105,00	27,00	27,00	27,00	24,00	105,00	105,00	105,00
Bunuri si servicii	20.01	105,00	0,00	0,00	105,00	27,00	27,00	27,00	24,00	x	x	x
Materiale si prestari de servicii cu caracter functional	20.01.09	105,00	0,00	0,00	105,00	27,00	27,00	27,00	24,00	x	x	x
SECTIUNEA DE DEZVOLTARE		11,54	0,00	0,00	11,54	0,00	11,54	0,00	0,00	0,00	0,00	0,00
Total cheltuieli		11,54	0,00	0,00	11,54	0,00	11,54	0,00	0,00	0,00	0,00	0,00
CHELTUIELI DE CAPITAL	70	11,54	0,00	0,00	11,54	0,00	11,54	0,00	0,00	0,00	0,00	0,00
TITLUL XI ACTIVE NEFINANCIARE	71	11,54	0,00	0,00	11,54	0,00	11,54	0,00	0,00	0,00	0,00	0,00
Active fixe	71.01	11,54	0,00	0,00	11,54	0,00	11,54	0,00	0,00	x	x	x
Alte active fixe	71.01.30	11,54	0,00	0,00	11,54	0,00	11,54	0,00	0,00	x	x	x

Primar,

SEFUL PRIMĂRII



## BUGETUL PE TITLURI DE CHELTUIELI, ARTICOLE SI ALINEATE

### PE ANUL 2015


Capitolul 84.02.03.01 Drumuri si poduri

Denumirea indicatorilor	Simbol	Buget initial	din care credite destinate stingerii platilor restante	Influenta	Buget rectificat	trimestrial				Estimari			
						1	2	3	4	2016	2017	2018	
TOTAL CHELTUIELI (FUNCTIONARE+DEZVOLTARE)		775,31	0,00	7,50	782,81	80,00	729,31	-19,00	-7,50	29,46	67,96	23,00	
SECTIUNEA DE FUNCTIONARE		20,00	0,00	7,50	27,50	0,00	20,00	0,00	7,50	29,46	67,96	23,00	
Total cheltuieli		20,00	0,00	7,50	27,50	0,00	20,00	0,00	7,50	29,46	67,96	23,00	
CHELTUIELI CURENTE	01	20,00	0,00	7,50	27,50	0,00	20,00	0,00	7,50	29,46	67,96	23,00	
TITLUL II BUNURI SI SERVICII	20	20,00	0,00	7,50	27,50	0,00	20,00	0,00	7,50	29,46	67,96	23,00	
Bunuri si servicii	20.01	7,00	0,00	0,00	7,00	0,00	10,00	-3,00	0,00	x	x	x	
Materiale si prestari de servicii cu caracter functional	20.01.09	7,00	0,00	0,00	7,00	0,00	10,00	-3,00	0,00	x	x	x	
Medicamente si materiale sanitare	20.04	0,00	0,00	0,00	0,00	0,00	10,00	-10,00	0,00	x	x	x	
Dezinfectanti	20.04.04	0,00	0,00	0,00	0,00	0,00	10,00	-10,00	0,00	x	x	x	
Alte cheltuieli	20.30	13,00	0,00	7,50	20,50	0,00	0,00	13,00	7,50	x	x	x	
alte cheltuieli cu bunuri si servicii	20.30.30	13,00	0,00	7,50	20,50	0,00	0,00	13,00	7,50	x	x	x	
SECTIUNEA DE DEZVOLTARE		755,31	0,00	0,00	755,31	80,00	709,31	-19,00	-15,00	0,00	0,00	0,00	
Total cheltuieli		755,31	0,00	0,00	755,31	80,00	709,31	-19,00	-15,00	0,00	0,00	0,00	
CHELTUIELI DE CAPITAL	70	755,31	0,00	0,00	755,31	80,00	709,31	-19,00	-15,00	0,00	0,00	0,00	
TITLUL XI ACTIVE NEFINANCIARE	71	755,31	0,00	0,00	755,31	80,00	709,31	-19,00	-15,00	0,00	0,00	0,00	
Active fixe	71.01	755,31	0,00	0,00	755,31	80,00	709,31	-19,00	-15,00	x	x	x	
Constructii	71.01.01	665,31	0,00	0,00	665,31	0,00	709,31	-29,00	-15,00	x	x	x	

Denumirea indicatorilor	Simbol	Buget initial	din care credite destinate stingerii platilor restante	Influenta	Buget rectificat	neestrial				Estimari		
						1	2	3	4	2016	2017	2018
Alte active fixe	71.01.30	90,00	0,00	0,00	90,00	80,00	0,00	10,00	0,00	X	X	X

Primar,

SEFU MARIAN





**BUGETUL LOCAL DETALIAT PE ANUL 2015**  
**SURSA E**

COMUNA SCRIOASTEA

Capitolul 83.10.03.30 Alte cheltuieli in  
domeniul agriculturii

Hotarârea nr. ....

DENUMIREA INDICATORILOR	Cod rand	Cod indicator	Program aprobat	Influente	Program rectificat	Program trimestrial			
						Trim I	Trim II	Trim III	Trim IV
SECTIUNEA DE FUNCTIONARE + SECTIUNEA DE DEZVOLTARE									
TOTAL VENITURI	1	00.01	109,28	0,00	109,28	104,28	5,00	0,00	0,00
I. VENITURI CURENTE	2	00.02	0,00	0,00	0,00	0,00	0,00	0,00	0,00
C. VENITURI NEFISCALE	3	00.07	0,00	0,00	0,00	0,00	0,00	0,00	0,00
C2. VANZARI DE BUNURI SI SERVICII	4	00.09	0,00	0,00	0,00	0,00	0,00	0,00	0,00
Diverse venituri	5	36.10	0,00	0,00	0,00	0,00	0,00	0,00	0,00
Alte venituri	6	36.10.50	0,00	0,00	0,00	0,00	0,00	0,00	0,00
Transferuri voluntare, altele decat subventiile	7	37.10	0,00	0,00	0,00	0,00	0,00	0,00	0,00
Varsaminte din sectiunea de functionare pentru finantarea sectiunii de dezvoltare a bugetului de venituri proprii si subventii	8	37.10.03	-50,00	0,00	-50,00	-50,00	0,00	0,00	0,00
Varsaminte din sectiunea de functionare	9	37.10.04	50,00	0,00	50,00	50,00	0,00	0,00	0,00
IV. SUBVENTII	10	00.12	109,28	0,00	109,28	104,28	5,00	0,00	0,00
Subventii de la bugetul de stat	11	42.10	109,28	0,00	109,28	104,28	5,00	0,00	0,00
Sume primite de la institutiile publice si activitatile finantate integral sau partial din venituri proprii in cadrul programelor FEAGA implementate de APIA	12	42.10.43	109,28	0,00	109,28	104,28	5,00	0,00	0,00
TOTAL CHELTUIELI	13		109,28	0,00	109,28	104,28	5,00	0,00	0,00
CHELTUIELI CURENTE	14	01	59,28	50,00	109,28	54,28	5,00	0,00	50,00
TITLUL II BUNURI SI SERVICII	15	20	59,28	50,00	109,28	54,28	5,00	0,00	50,00
CHELTUIELI DE CAPITAL	16	70	50,00	-50,00	0,00	50,00	0,00	0,00	-50,00
TITLUL XI ACTIVE NEFINANCIARE	17	71	50,00	-50,00	0,00	50,00	0,00	0,00	-50,00
Active fixe	18	71.01	50,00	-50,00	0,00	50,00	0,00	0,00	-50,00
Masini, echipamente si mijloace de transport	19	71.01.02	50,00	-50,00	0,00	50,00	0,00	0,00	-50,00
Partea a V-a ACTIUNI ECONOMICE	20	79.10	109,28	0,00	109,28	104,28	5,00	0,00	0,00

DENUMIREA INDICATORILOR


DENUMIREA INDICATORILOR	Cod rand	Cod indicator	Program aprobat	Influente	Program rectificat	Program trimestrial			
						Trim I	Trim II	Trim III	Trim IV
Agricultura, silvicultura, piscicultura si vanatoare	21	83.10	109,28	0,00	109,28	104,28	5,00	0,00	0,00
CHELTUIELI CURENTE	22	01	59,28	50,00	109,28	54,28	5,00	0,00	50,00
TITLUL II BUNURI SI SERVICII	23	20	59,28	50,00	109,28	54,28	5,00	0,00	50,00
CHELTUIELI DE CAPITAL	24	70	50,00	-50,00	0,00	50,00	0,00	0,00	-50,00
TITLUL XI ACTIVE NEFINANCIARE	25	71	50,00	-50,00	0,00	50,00	0,00	0,00	-50,00
Active fixe	26	71.01	50,00	-50,00	0,00	50,00	0,00	0,00	-50,00
Masini, echipamente si mijloace de transport	27	71.01.02	50,00	-50,00	0,00	50,00	0,00	0,00	-50,00
Din total capital									
Agricultura	28	83.10.03	109,28	0,00	109,28	104,28	5,00	0,00	0,00
Alte cheltuieli in domeniul agriculturii	29	83.10.03.30	109,28	0,00	109,28	104,28	5,00	0,00	0,00
<b>Partea a VII-a REZERVE, EXCEDENT/DEFICIT</b>	<b>30</b>	<b>96.10</b>	<b>0,00</b>	<b>0,00</b>	<b>0,00</b>	<b>0,00</b>	<b>0,00</b>	<b>0,00</b>	<b>0,00</b>
<b>REZERVE</b>	<b>31</b>	<b>97.10</b>	<b>0,00</b>	<b>0,00</b>	<b>0,00</b>	<b>0,00</b>	<b>0,00</b>	<b>0,00</b>	<b>0,00</b>
<b>EXCEDENT</b>	<b>32</b>	<b>98.10</b>	<b>0,00</b>	<b>0,00</b>	<b>0,00</b>	<b>0,00</b>	<b>0,00</b>	<b>0,00</b>	<b>0,00</b>
<b>DEFICIT</b>	<b>33</b>	<b>99.10</b>	<b>0,00</b>	<b>0,00</b>	<b>0,00</b>	<b>0,00</b>	<b>0,00</b>	<b>0,00</b>	<b>0,00</b>
SECTIUNEA FUNCTIONARE	1		59,28	0,00	59,28	54,28	5,00	0,00	0,00
SECTIUNEA FUNCTIONARE	2	00.01	59,28	0,00	59,28	54,28	5,00	0,00	0,00
TOTAL VENITURI	3	00.02	-50,00	0,00	-50,00	-50,00	0,00	0,00	0,00
I. VENITURI CURENTE	4	00.07	-50,00	0,00	-50,00	-50,00	0,00	0,00	0,00
C. VENITURI NEFISCALE	5	00.09	-50,00	0,00	-50,00	-50,00	0,00	0,00	0,00
C2. VANZARI DE BUNURI SI SERVICII	6	36.10	0,00	0,00	0,00	0,00	0,00	0,00	0,00
Diverse venituri	7	36.10.50	0,00	0,00	0,00	0,00	0,00	0,00	0,00
Alte venituri	8	37.10	-50,00	0,00	-50,00	-50,00	0,00	0,00	0,00
Transferuri voluntare, altele decat subventiile									
Varsaminte din sectiunea de functionare pentru finantarea sectiunii de dezvoltare a bugetului de venituri proprii si subventii	9	37.10.03	-50,00	0,00	-50,00	-50,00	0,00	0,00	0,00
IV. SUBVENTII	10	00.12	109,28	0,00	109,28	104,28	5,00	0,00	0,00
Subventii de la bugetul de stat	11	42.10	109,28	0,00	109,28	104,28	5,00	0,00	0,00
Sume primite de la institutiile publice si activitatile finantate integral sau partial din venituri proprii in cadrul programelor FEAGA implementate de APIA	12	42.10.43	109,28	0,00	109,28	104,28	5,00	0,00	0,00
<b>TOTAL CHELTUIELI</b>	<b>13</b>		<b>59,28</b>	<b>50,00</b>	<b>109,28</b>	<b>54,28</b>	<b>5,00</b>	<b>0,00</b>	<b>50,00</b>
CHELTUIELI CURENTE	14	01	59,28	50,00	109,28	54,28	5,00	0,00	50,00

DENUMIREA INDICATORILOR

Denumirea Indicatorilor	Cod rand	Cod Indicator	Program aprobat	Influenta	Program rectificat	Program trimestrial			
						Trim I	Trim II	Trim III	Trim IV
TITLUL II BUNURI SI SERVICII	15	20	59,28	50,00	109,28	54,28	5,00	0,00	50,00
Partea a V-a ACTIUNI ECONOMICE	16	79.10	59,28	50,00	109,28	54,28	5,00	0,00	50,00
Agricultura, silvicultura, piscicultura si vanatoare	17	83.10	59,28	50,00	109,28	54,28	5,00	0,00	50,00
CHELTUIELI CURENTE	18	01	59,28	50,00	109,28	54,28	5,00	0,00	50,00
TITLUL II BUNURI SI SERVICII	19	20	59,28	50,00	109,28	54,28	5,00	0,00	50,00
Din total capitol									
Agricultura	20	83.10.03	59,28	50,00	109,28	54,28	5,00	0,00	50,00
Alte cheltuieli in domeniul agriculturii	21	83.10.03.30	59,28	50,00	109,28	54,28	5,00	0,00	50,00
Partea a VII-a REZERVE, EXCEDENT/DEFICIT	22	96.10	0,00	0,00	0,00	0,00	0,00	0,00	0,00
REZERVE	23	97.10	0,00	0,00	0,00	0,00	0,00	0,00	0,00
EXCEDENT	24	98.10	0,00	0,00	0,00	0,00	0,00	0,00	0,00
DEFICIT	25	99.10	0,00	50,00	50,00	0,00	0,00	0,00	50,00
SECTIUNEA DEZVOLTARE									
SECTIUNEA DEZVOLTARE	1		50,00	0,00	50,00	50,00	0,00	0,00	0,00
TOTAL VENITURI	2	00.01	50,00	0,00	50,00	50,00	0,00	0,00	0,00
I. VENITURI CURENTE	3	00.02	50,00	0,00	50,00	50,00	0,00	0,00	0,00
C. VENITURI NEFISCALE	4	00.07	50,00	0,00	50,00	50,00	0,00	0,00	0,00
C2. VANZARI DE BUNURI SI SERVICII	5	00.09	50,00	0,00	50,00	50,00	0,00	0,00	0,00
Transferuri voluntare, altele decat subventiile	6	37.10	50,00	0,00	50,00	50,00	0,00	0,00	0,00
Varsaminte din sectiunea de functionare	7	37.10.04	50,00	0,00	50,00	50,00	0,00	0,00	0,00
TOTAL CHELTUIELI	8		50,00	-50,00	0,00	50,00	0,00	0,00	-50,00
CHELTUIELI CURENTE	9	01	0,00	0,00	0,00	0,00	0,00	0,00	0,00
CHELTUIELI DE CAPITAL	10	70	50,00	-50,00	0,00	50,00	0,00	0,00	-50,00
TITLUL XI ACTIVE NEFINANCIARE	11	71	50,00	-50,00	0,00	50,00	0,00	0,00	-50,00
Active fixe	12	71.01	50,00	-50,00	0,00	50,00	0,00	0,00	-50,00
Masini, echipamente si mijloace de transport	13	71.01.02	50,00	-50,00	0,00	50,00	0,00	0,00	-50,00
Partea a V-a ACTIUNI ECONOMICE	14	79.10	50,00	-50,00	0,00	50,00	0,00	0,00	-50,00
Agricultura, silvicultura, piscicultura si vanatoare	15	83.10	50,00	-50,00	0,00	50,00	0,00	0,00	-50,00
CHELTUIELI CURENTE	16	01	0,00	0,00	0,00	0,00	0,00	0,00	0,00
CHELTUIELI DE CAPITAL	17	70	50,00	-50,00	0,00	50,00	0,00	0,00	-50,00
TITLUL XI ACTIVE NEFINANCIARE	18	71	50,00	-50,00	0,00	50,00	0,00	0,00	-50,00

DENUMIREA INDICATORILOR	Cod rand	Cod indicator	Program aprobat	Influente	Program rectificat	Program trimestrial			
						Trim I	Trim II	Trim III	Trim IV
Active fixe	19	71.01	50,00	-50,00	0,00	50,00	0,00	0,00	-50,00
Masini, echipamente si mijloace de transport	20	71.01.02	50,00	-50,00	0,00	50,00	0,00	0,00	-50,00
Din total capitol	21	83.10.03	50,00	-50,00	0,00	50,00	0,00	0,00	-50,00
Agricultura	22	83.10.03.30	50,00	-50,00	0,00	50,00	0,00	0,00	-50,00
Alte cheltuieli in domeniul agriculturii	23	96.10	0,00	0,00	0,00	0,00	0,00	0,00	0,00
Partea a VII-a REZERVE, EXCEDENT/DEFICIT	24	97.10	0,00	0,00	0,00	0,00	0,00	0,00	0,00
REZERVE	25	98.10	0,00	50,00	50,00	0,00	0,00	0,00	50,00
EXCEDENT	26	99.10	0,00	0,00	0,00	0,00	0,00	0,00	0,00
DEFICIT									

Primar  
SEFU MARIAN



**BUGETUL LOCAL DETALIAT PE ANUL 2015**  
**SURSA E SECTIUNEA FUNCTIONARE + SECTIUNEA DEZVOLTARE**

COMUNA SCRIOASTEA

Capitolul 83.10.03.30 Alte cheltuieli in  
domeniul agriculturii

Hotarârea nr. ....

DENUMIREA INDICATORILOR	Cod rand	Cod indicator	Program aprobat	Influenta	Program rectificat	Program trimestrial			
						Trim I	Trim II	Trim III	Trim IV
SECTIUNEA FUNCTIONARE	1		59,28	0,00	59,28	54,28	5,00	0,00	0,00
SECTIUNEA FUNCTIONARE	2	00.01	59,28	0,00	59,28	54,28	5,00	0,00	0,00
TOTAL VENITURI	3	00.02	-50,00	0,00	-50,00	-50,00	0,00	0,00	0,00
I. VENITURI CURENTE	4	00.07	-50,00	0,00	-50,00	-50,00	0,00	0,00	0,00
C. VENITURI NEFISCALE	5	00.09	-50,00	0,00	-50,00	-50,00	0,00	0,00	0,00
C2. VANZARI DE BUNURI SI SERVICII	6	36.10	0,00	0,00	0,00	0,00	0,00	0,00	0,00
Diverse venituri	7	36.10.50	0,00	0,00	0,00	0,00	0,00	0,00	0,00
Alte venituri	8	37.10	-50,00	0,00	-50,00	-50,00	0,00	0,00	0,00
Transferuri voluntare, altele decat subventiile	9	37.10.03	-50,00	0,00	-50,00	-50,00	0,00	0,00	0,00
Varsaminte din sectiunea de functionare pentru finantarea sectiunii de dezvoltare a bugetului de venituri proprii si subventii	10	00.12	109,28	0,00	109,28	104,28	5,00	0,00	0,00
IV. SUBVENTII	11	42.10	109,28	0,00	109,28	104,28	5,00	0,00	0,00
Subventii de la bugetul de stat	12	42.10.43	109,28	0,00	109,28	104,28	5,00	0,00	0,00
Sume primite de la institutiile publice si activitatile finantate integral sau partial din venituri proprii in cadrul programelor FEAGA implementate de APIA	13		59,28	50,00	109,28	54,28	5,00	0,00	50,00
TOTAL CHELTUIELI	14	01	59,28	50,00	109,28	54,28	5,00	0,00	50,00
CHELTUIELI CURENTE	15	20	59,28	50,00	109,28	54,28	5,00	0,00	50,00
TITLUL II BUNURI SI SERVICII	16	79.10	59,28	50,00	109,28	54,28	5,00	0,00	50,00
Partea a V-a ACTIUNI ECONOMICE	17	83.10	59,28	50,00	109,28	54,28	5,00	0,00	50,00
Agricultura, silvicultura, piscicultura si vanatoare	18	01	59,28	50,00	109,28	54,28	5,00	0,00	50,00
CHELTUIELI CURENTE	19	20	59,28	50,00	109,28	54,28	5,00	0,00	50,00
TITLUL II BUNURI SI SERVICII									
Din total capitol									

DENUMIREA INDICATORILOR

DENUMIREA INDICATORILOR	Cod rand	Cod indicator	Program aprobat	Influenta	Program rectificat	Program trimestrial			
						Trim I	Trim II	Trim III	Trim IV
Agricultura	20	83.10.03	59,28	50,00	109,28	54,28	5,00	0,00	50,00
Alte cheltuieli in domeniul agriculturii	21	83.10.03.30	59,28	50,00	109,28	54,28	5,00	0,00	50,00
<b>Partea a VII-a REZERVE, EXCEDENT/DEFICIT</b>	<b>22</b>	<b>96.10</b>	<b>0,00</b>	<b>0,00</b>	<b>0,00</b>	<b>0,00</b>	<b>0,00</b>	<b>0,00</b>	<b>0,00</b>
<b>REZERVE</b>	<b>23</b>	<b>97.10</b>	<b>0,00</b>	<b>0,00</b>	<b>0,00</b>	<b>0,00</b>	<b>0,00</b>	<b>0,00</b>	<b>0,00</b>
<b>EXCEDENT</b>	<b>24</b>	<b>98.10</b>	<b>0,00</b>	<b>0,00</b>	<b>0,00</b>	<b>0,00</b>	<b>0,00</b>	<b>0,00</b>	<b>0,00</b>
<b>DEFICIT</b>	<b>25</b>	<b>99.10</b>	<b>0,00</b>	<b>50,00</b>	<b>50,00</b>	<b>0,00</b>	<b>0,00</b>	<b>0,00</b>	<b>50,00</b>
SECTIUNEA DEZVOLTARE	1		50,00	0,00	50,00	50,00	0,00	0,00	0,00
SECTIUNEA DEZVOLTARE	2	00.01	50,00	0,00	50,00	50,00	0,00	0,00	0,00
TOTAL VENITURI	3	00.02	50,00	0,00	50,00	50,00	0,00	0,00	0,00
I. VENITURI CURENTE	4	00.07	50,00	0,00	50,00	50,00	0,00	0,00	0,00
C. VENITURI NEFISCALE	5	00.09	50,00	0,00	50,00	50,00	0,00	0,00	0,00
C2. VANZARI DE BUNURI SI SERVICII	6	37.10	50,00	0,00	50,00	50,00	0,00	0,00	0,00
Transferuri voluntare, altele decat subventiile	7	37.10.04	50,00	0,00	50,00	50,00	0,00	0,00	0,00
Varsaminte din sectiunea de functionare	8		50,00	-50,00	0,00	50,00	0,00	0,00	-50,00
TOTAL CHELTUIELI	9	01	0,00	0,00	0,00	0,00	0,00	0,00	0,00
CHELTUIELI CURENTE	10	70	50,00	-50,00	0,00	50,00	0,00	0,00	-50,00
CHELTUIELI DE CAPITAL	11	71	50,00	-50,00	0,00	50,00	0,00	0,00	-50,00
TITLUL XI ACTIVE NEFINANCIARE	12	71.01	50,00	-50,00	0,00	50,00	0,00	0,00	-50,00
Active fixe	13	71.01.02	50,00	-50,00	0,00	50,00	0,00	0,00	-50,00
Masini, echipamente si mijloace de transport	14	79.10	50,00	-50,00	0,00	50,00	0,00	0,00	-50,00
Partea a V-a ACTIUNI ECONOMICE	15	83.10	50,00	-50,00	0,00	50,00	0,00	0,00	-50,00
Agricultura, silvicultura, piscicultura si vanatoare	16	01	0,00	0,00	0,00	0,00	0,00	0,00	0,00
CHELTUIELI CURENTE	17	70	50,00	-50,00	0,00	50,00	0,00	0,00	-50,00
CHELTUIELI DE CAPITAL	18	71	50,00	-50,00	0,00	50,00	0,00	0,00	-50,00
TITLUL XI ACTIVE NEFINANCIARE	19	71.01	50,00	-50,00	0,00	50,00	0,00	0,00	-50,00
Active fixe	20	71.01.02	50,00	-50,00	0,00	50,00	0,00	0,00	-50,00
Masini, echipamente si mijloace de transport	21	83.10.03	50,00	-50,00	0,00	50,00	0,00	0,00	-50,00
Din total capitol	22	83.10.03.30	50,00	-50,00	0,00	50,00	0,00	0,00	-50,00
Agricultura									
Alte cheltuieli in domeniul agriculturii									
<b>Partea a VII-a REZERVE, EXCEDENT/DEFICIT</b>	<b>23</b>	<b>96.10</b>	<b>0,00</b>	<b>0,00</b>	<b>0,00</b>	<b>0,00</b>	<b>0,00</b>	<b>0,00</b>	<b>0,00</b>

DENUMIREA INDICATORILOR	Cod rand	Cod indicator	Program aprobat	Influenta	Program rectificat	Program trimestrial								
						Trim I	Trim II	Trim III	Trim IV					
						REZERVA	24	97.10	0,00	0,00	0,00	0,00	0,00	0,00
						EXCEDENT	25	98.10	0,00	50,00	50,00	0,00	0,00	50,00
						DEFICIT	26	99.10	0,00	0,00	0,00	0,00	0,00	0,00

Primar  
SEFU MARIAN



## BUGETUL PE TITLURI DE CHELTUIELI, ARTICOLE SI ALINEATE

### PE ANUL 2015

Capitolul 83.10.03.30 Alte cheltuieli in  
domeniul agriculturii

Denumirea indicatorilor	Simbol	Buget initial	din care credite destinate stingerii platilor restante	Influenta	Buget rectificat	trimestral				Estimari			
						1	2	3	4	2016	2017	2018	
TOTAL CHELTUIELI (FUNCTIONARE+DEZVOLTARE)		109,28	0,00	0,00	109,28	104,28	5,00	0,00	0,00	110,00	112,00	113,00	
SECTIUNEA DE FUNCTIONARE		59,28	0,00	50,00	109,28	54,28	5,00	0,00	50,00	110,00	112,00	113,00	
Total cheltuieli		59,28	0,00	50,00	109,28	54,28	5,00	0,00	50,00	110,00	112,00	113,00	
CHELTUIELI CURENTE	01	59,28	0,00	50,00	109,28	54,28	5,00	0,00	50,00	110,00	112,00	113,00	
TITLUL II BUNURI SI SERVICII	20	59,28	0,00	50,00	109,28	54,28	5,00	0,00	50,00	110,00	112,00	113,00	
Bunuri si servicii	20.01	59,28	0,00	50,00	109,28	54,28	5,00	0,00	50,00	x	x	x	
Carburanti si lubrifianti	20.01.05	5,00	0,00	0,00	5,00	0,00	5,00	0,00	0,00	x	x	x	
Materiale si prestari de servicii cu caracter functional	20.01.09	54,28	0,00	50,00	104,28	54,28	0,00	0,00	50,00	x	x	x	
SECTIUNEA DE DEZVOLTARE		50,00	0,00	-50,00	0,00	50,00	0,00	0,00	-50,00	0,00	0,00	0,00	
Total cheltuieli		50,00	0,00	-50,00	0,00	50,00	0,00	0,00	-50,00	0,00	0,00	0,00	
CHELTUIELI DE CAPITAL	70	50,00	0,00	-50,00	0,00	50,00	0,00	0,00	-50,00	0,00	0,00	0,00	
TITLUL XI ACTIVE NEFINANCIARE	71	50,00	0,00	-50,00	0,00	50,00	0,00	0,00	-50,00	0,00	0,00	0,00	
Active fixe	71.01	50,00	0,00	-50,00	0,00	50,00	0,00	0,00	-50,00	x	x	x	
Masini, echipamente si mijloace de transport	71.01.02	50,00	0,00	-50,00	0,00	50,00	0,00	0,00	-50,00	x	x	x	

